

PREMIUM

Basketball Stand / Basketballständer / Basketbalstandaard / Support de Basketball / Soporte de Baloncesto / Supporto da Basket / Basketbalový Stojan / Stojak do Koszykówki / Basketbalový Stojan / Kosárlabda Állvány / Basketballstander / Basketballställ / Basketballstativ / Βάση Καλαθοσφαίρισης



Instruction Manual

Gebrauchsanweisung | Gebruikershandleiding |
Mode d'emploi | Manual de usuario | Istruzione per l'uso
| Návod k použití | Instrukcja obsługi | Návod na použitie
| Használati utasítás | Brugsanvisning | Instruktionsbok |
Bruksanvisning | Εγχειρίδιο οδηγιών

UK
CA

CE





WARNING!

CHOKING HAZARD. Small parts. Not suitable for children under 36 months of age.

The product must be assembled by an adult.

Possible hazard description, e.g. in unassembled state, contents contain dangerous sharp points, so keep out of reach of children.

Keep plastic covers and bags away from children to prevent choking and danger. For household use only.

Keep this manual for future use.

DE - WARNUNG!

ERSTICKUNGSGEFAHR. Kleine Teile. Nicht geeignet für Kinder unter 36 Monaten. Das Produkt muss von einem Erwachsenen zusammengebaut werden. Mögliche Gefahrenbeschreibung, z.B. im unmontierten Zustand enthält der Inhalt gefährliche scharfe Spitzen, daher außerhalb der Reichweite von Kindern aufbewahren. Halten Sie Plastikdeckel und -beutel von Kindern fern, um Erstickungsgefahr zu vermeiden. Nur für den Hausgebrauch.

Bewahren Sie diese Anleitung zum späteren Gebrauch auf.

NL - WAARSCHUWING!

VERSTIKKINGSGEVAAR. Kleine onderdelen. Niet geschikt voor kinderen jonger dan 36 maanden.

Het product moet door een volwassene worden gemonteerd. Mogelijke gevarenbeschrijving, bijvoorbeeld in niet gemonteerde staat bevat de inhoud gevaarlijke scherpe punten, dus buiten het bereik van kinderen houden. Houd plastic hoezen en zakken uit de buurt van kinderen om verstikking en gevaar te voorkomen. Alleen voor huishoudelijk gebruik.

Bewaar deze handleiding voor toekomstig gebruik.

FR - AVERTISSEMENT !

RISQUE D'ÉTOUFFEMENT. Petites pièces. Ne convient pas aux enfants de moins de 36 mois.

Le produit doit être assemblé par un adulte. Description des risques possibles, par exemple, si le produit n'est pas assemblé, il contient des pointes acérées dangereuses ; il faut donc le tenir hors de portée des enfants. Tenir les couvercles et les sacs en plastique hors de portée des enfants pour éviter tout risque d'étouffement et de danger. Pour un usage domestique uniquement.

Conservez ce manuel pour un usage ultérieur.

ES - ¡ATENCIÓN!

PELIGRO DE ASFIXIA. Piezas pequeñas. No apto para niños menores de 36 meses. El producto debe ser montado por un adulto.

Descripción de posibles peligros, por ejemplo, en estado desarmado el contenido contiene puntas afiladas peligrosas, por lo que debe mantenerse fuera del alcance de los niños.

Mantenga las fundas y bolsas de plástico fuera del alcance de los niños para evitar asfixia y peligro. Sólo para uso doméstico.

Conserve este manual para uso futuro.

IT - ATTENZIONE!

PERICOLO DI SOFFOCAMENTO. Piccole parti. Non adatto a bambini di età inferiore a 36 mesi.

Il prodotto deve essere assemblato da un adulto. Descrizione dei possibili pericoli, ad es. in condizioni non assemblate il contenuto contiene pericolose punte taglienti, quindi tenere fuori dalla portata dei bambini. Tenere i coperchi e i sacchetti di plastica lontano dalla portata dei bambini per evitare il rischio di soffocamento. Solo per uso domestico.

Conservare questo manuale per uso futuro.

CS - VAROVÁNÍ!

NEBEZPEČÍ UDUŠENÍ. Malé části. Nevhodné pro děti mladší 36 měsíců. Výrobek musí sestavit dospělá osoba.

Popis možného nebezpečí, např. v nesložném stavu obsahuje obsah nebezpečně ostré hroty, proto jej uchovávejte mimo dosah dětí. Plastové obaly a sáčky uchovávejte mimo dosah dětí, abyste zabránili udušení a nebezpečí. Pouze pro domácí použití.

Tento návod si uschovejte pro budoucí použití.

PL - OSTRZEŻENIE!

RYZYKO ZADŁAWIENIA. Małe części. Nieodpowiednie dla dzieci w wieku poniżej 36 miesięcy.

Produkt musi być montowany przez osobę dorosłą. Opis możliwego zagrożenia, np. w stanie niezmontowanym zawartość zawiera niebezpieczne ostre elementy, dlatego należy przechowywać ją poza zasięgiem dzieci. Plastikowe osłony i torby należy przechowywać z dala od dzieci, aby zapobiec zadławieniu i zagrożeniu. Wyłącznie do użytku domowego.

Niniejszą instrukcję należy zachować do wykorzystania w przyszłości.

SK - VAROVANIE!

NEBEZPEČENSTVO UDUŠENIA. Malé časti. Nevhodné pre deti mladšie ako 36 mesiacov. Výrobok musí zostaviť dospelá osoba.

Popis možného nebezpečenstva, napr. v nezmontovanom stave obsah obsahuje nebezpečné ostré hroty, preto ho uchovávejte mimo dosahu detí. Plastové kryty a vrecká uchovávejte mimo dosahu detí, aby ste zabránili zaduseniu a nebezpečenstvu. Len na domáce použitie.

Tento návod na obsluhu si uschovejte pre budúce použitie.

HU - FIGYELEM!

FULLADÁSVESZÉLY. Apró alkatrészek. Nem alkalmas 36 hónaposnál fiatalabb gyermekek számára.

A terméket felnőtteknek kell összeszerelni. Lehetséges veszély leírása, pl. összeszeretlen állapotban a tartalom veszélyes éles hegyeket tartalmaz, ezért gyermekek elől elzárva tartandó. Tartsa a műanyag fedeleket és zacskókat a gyermekektől távol a fulladás és a veszély megelőzése érdekében. Kizárólag háztartási használatra.

Őrizze meg ezt a használati útmutatót későbbi használatra.

DA - ADVARSEL!

FARE FOR KVÆLNING. Små dele. Ikke egnet til børn under 36 måneder.

Produktet skal samles af en voksen. Mulig farebeskrivelse, f.eks. i usamlert tilstand indeholder indholdet farlige skarpe punkter, så hold det uden for børns rækkevidde. Hold plastikdeksler og poser væk fra børn for at forhindre kvælning og fare. Kun til brug i hjemmet.

Opbevar denne manual til fremtidig brug.

SE - VARNING!

RISK FÖR KVÄVNING. Små delar. Ej lämplig för barn under 36 månader.

Produkten måste monteras av en vuxen. Beskrivning av möjlig fara, t.ex. i omonterat skick innehåller innehållet farliga vassa punkter, så håll den utom räckhåll för barn. Håll plasthöljen och påsar borta från barn för att förhindra kvävning och fara. Endast för hushållsbruk.

Spara denna bruksanvisning för framtida bruk.

NO - ADVARSEL!

FARE FOR KVELNING. Små deler. Ikke egnet for barn under 36 måneder.

Produktet må monteres av en voksen. Mulig farebeskrivelse, f.eks. i umontert tilstand inneholder innholdet farlige skarpe spisser, så hold det utilgjengelig for barn. Oppbevar plastdeksler og poser utilgjengelig for barn for å unngå kvelningsfare. Kun til bruk i hjemmet.

Ta vare på denne bruksanvisningen for fremtidig bruk.

EL - ΠΡΟΕΙΔΟΠΟΙΗΣΗ!

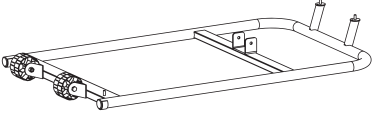

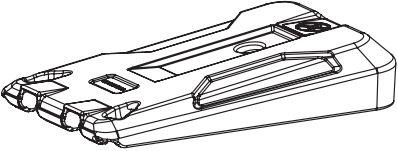
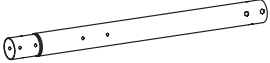





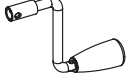
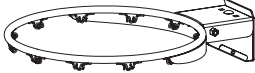
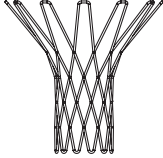
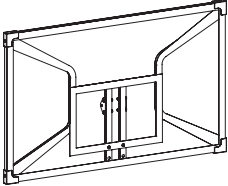
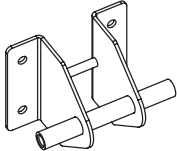


ΚΙΝΔΥΝΟΣ ΠΝΙΓΜΟΥ. Μικρά μέρη. Ακατάλληλο για παιδιά κάτω των 36 μηνών.

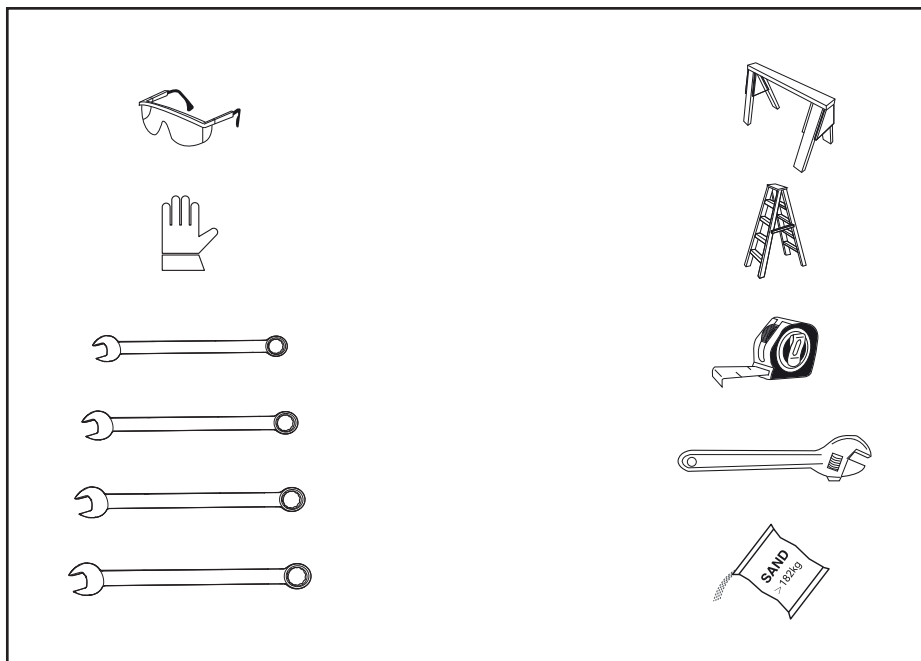
Το προϊόν πρέπει να συναρμολογείται από έναν ενήλικα. Πιθανή περιγραφή κινδύνου, π.χ. σε μη συναρμολογημένη κατάσταση τα περιεχόμενα περιέχουν επικίνδυνα αιχμηρά σημεία, γι' αυτό κρατήστε τα μακριά από παιδιά. Κρατήστε τα πλαστικά καλύμματα και τις σακούλες μακριά από τα παιδιά για να αποφύγετε τον πνιγμό και τον κίνδυνο. Μόνο για οικιακή χρήση.

Φυλάξτε αυτό το εγχειρίδιο για μελλοντική χρήση.

PREMIUM



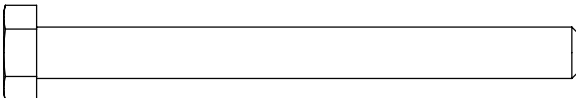










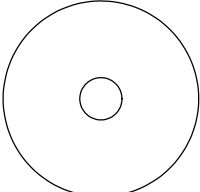

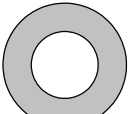
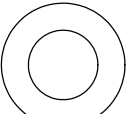
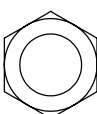

Parts

- 1**  Ballast Frame
- 2**  Lower Pole
- 3**  Ballast
- 4**  Middle Pole
- 5**  V Bracket
- 6**  Top Pole
- 7**  Support Frame
- 8**  Lower Arm x2
- 9**  Control Bar
- 10**  Control Grip
- 11**  Rim (SSBP5401)
- 12**  Rim Net
- 13**  Backboard
- 14**  Backboard Bracket
- 15**  Upper Arm x2
- 16**  U Bracket




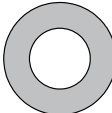
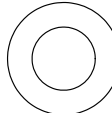
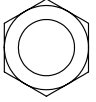






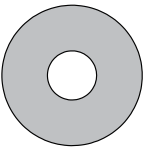
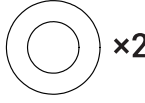
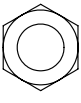

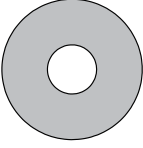
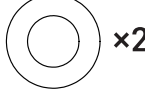
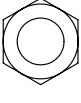

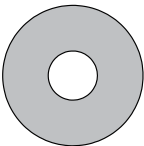
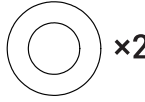




PREMIUM

Parts

1	 A M10×110	 B M10	x1	x1
3	 C M10×105	 B M10	x2	x2
		 D M10		x2
4	 E M10×100	 F M10	x3	x3
		 D M10		x3
6	 E M10×100	 F M10	x3	x1
		 D M10		
7	 G M8	 H M8	x2	x4
		 I M8		x2
9	 J M12×205			x1
	 K M12	 L M12	x2	x2
		 M M12		x1
10				 N Pin

PREMIUM

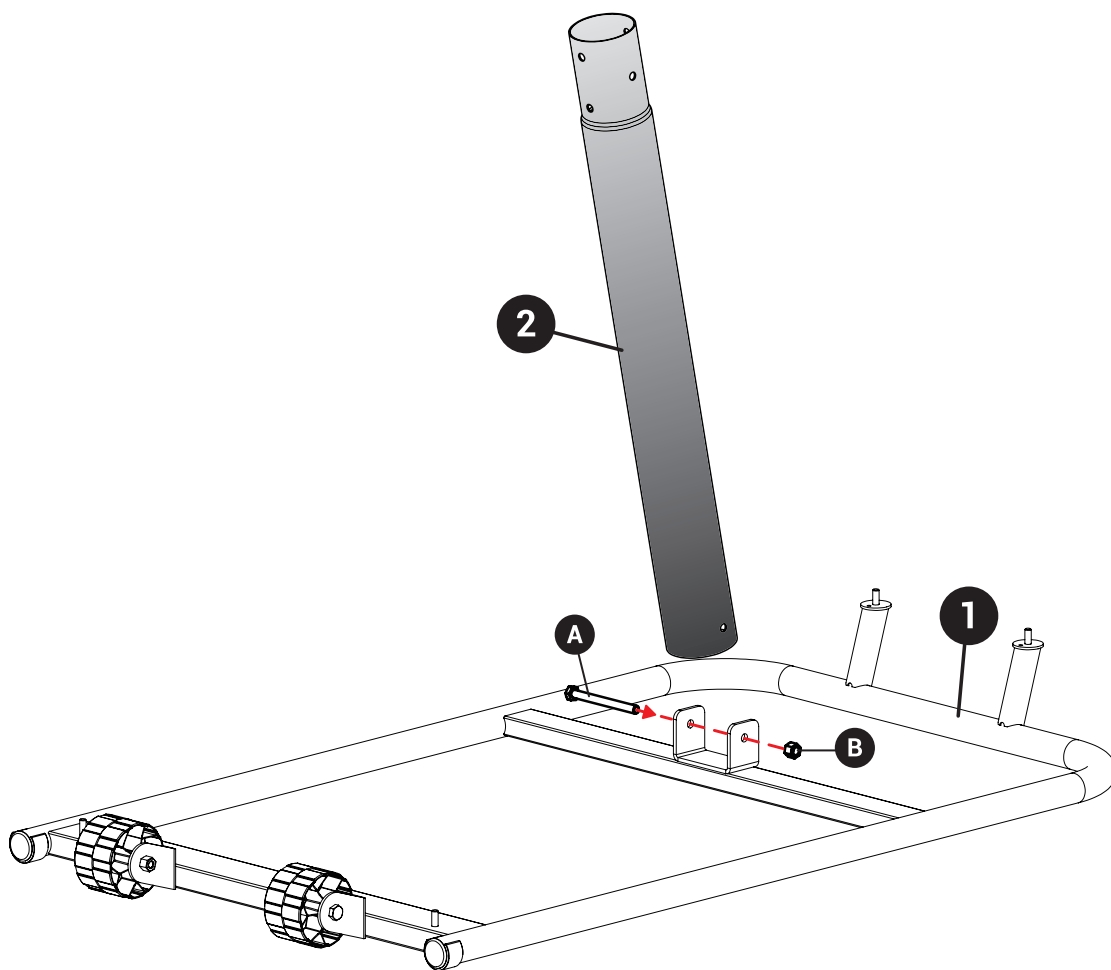
Parts

11  x1  x2  x2  x1	12  x1  x1
15  x4  x4  x4	
16  x1  x2  x2  x1	
17  x1  x2  x2  x1	
18  x2  x2  x2  x2	
19  x4  x4  x4	

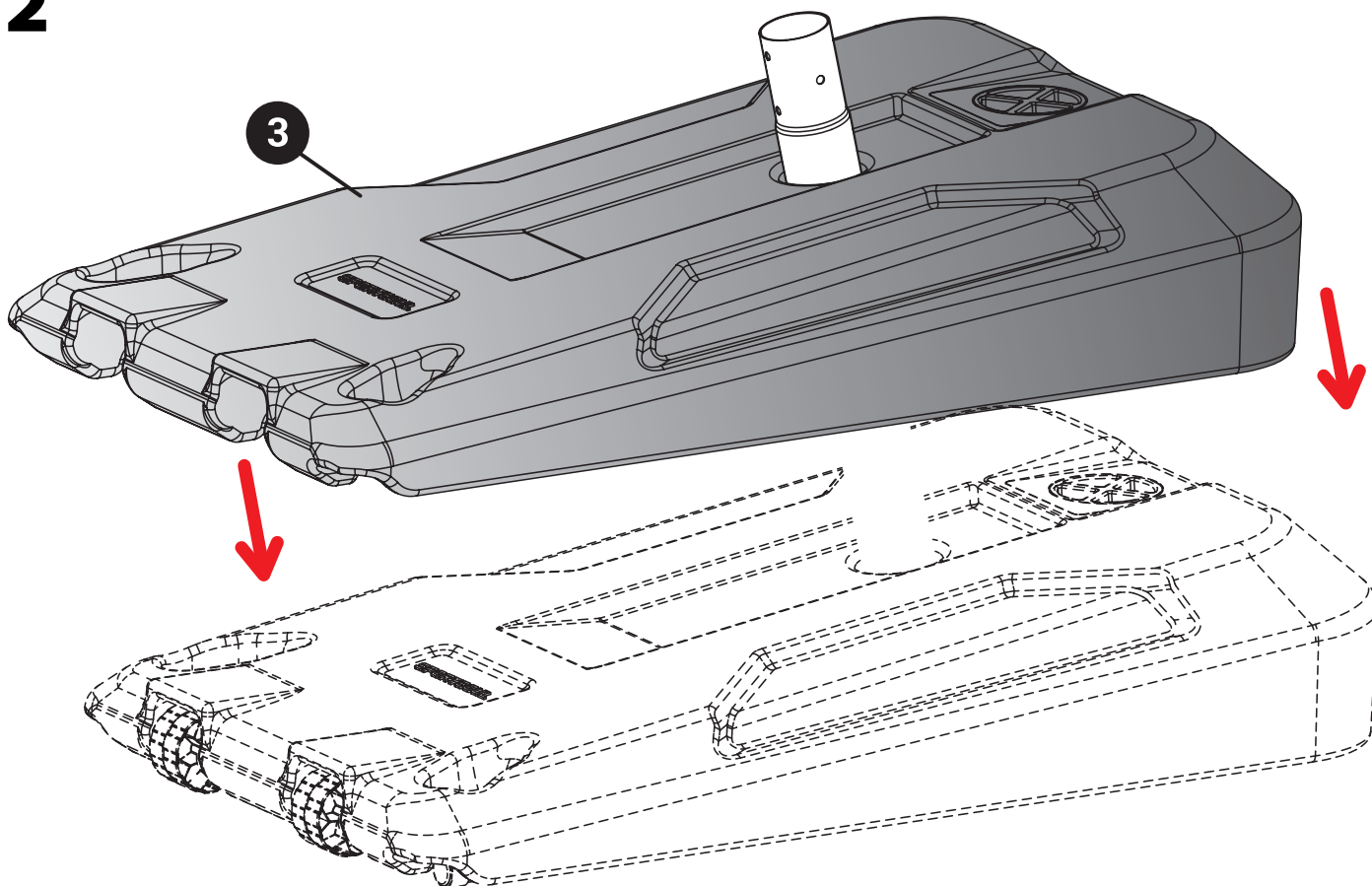
PREMIUM

Assembly

1



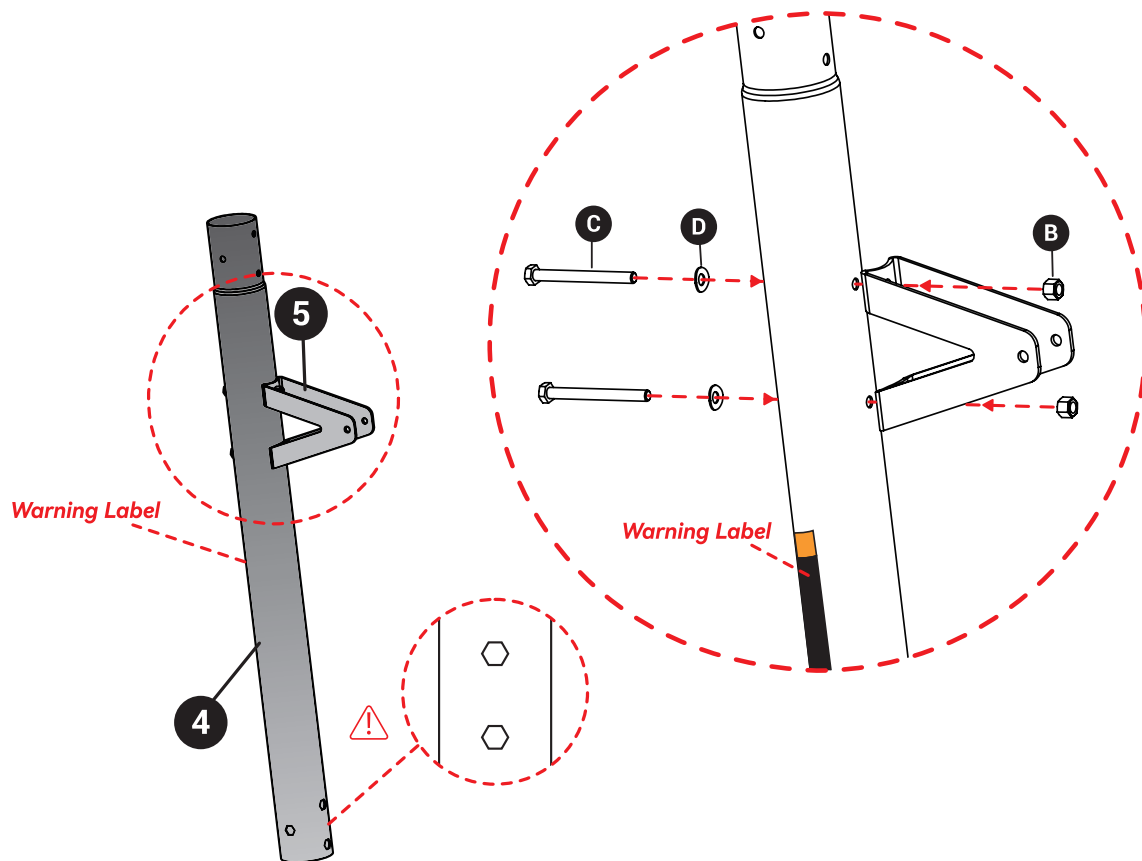
2



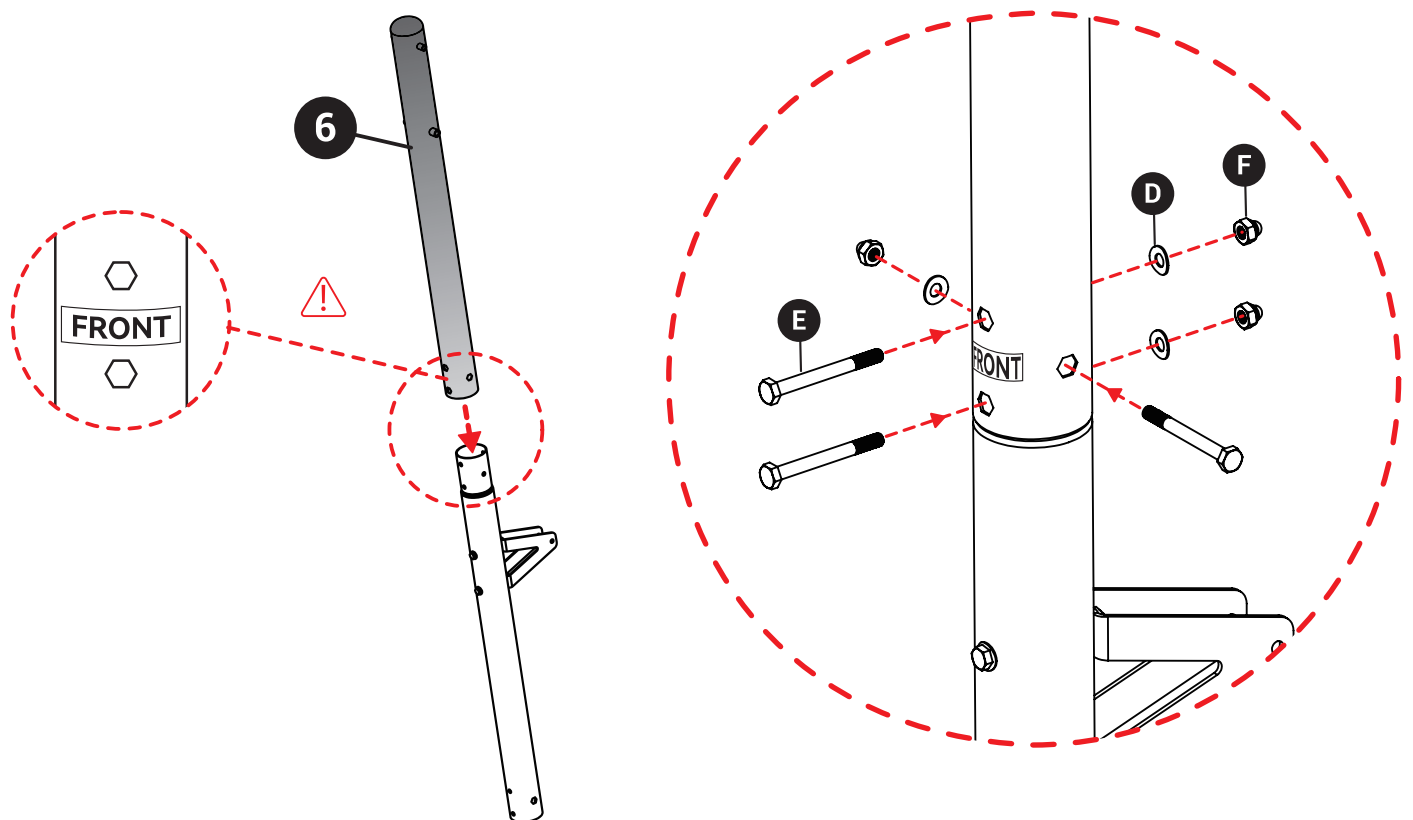
PREMIUM

Assembly

3



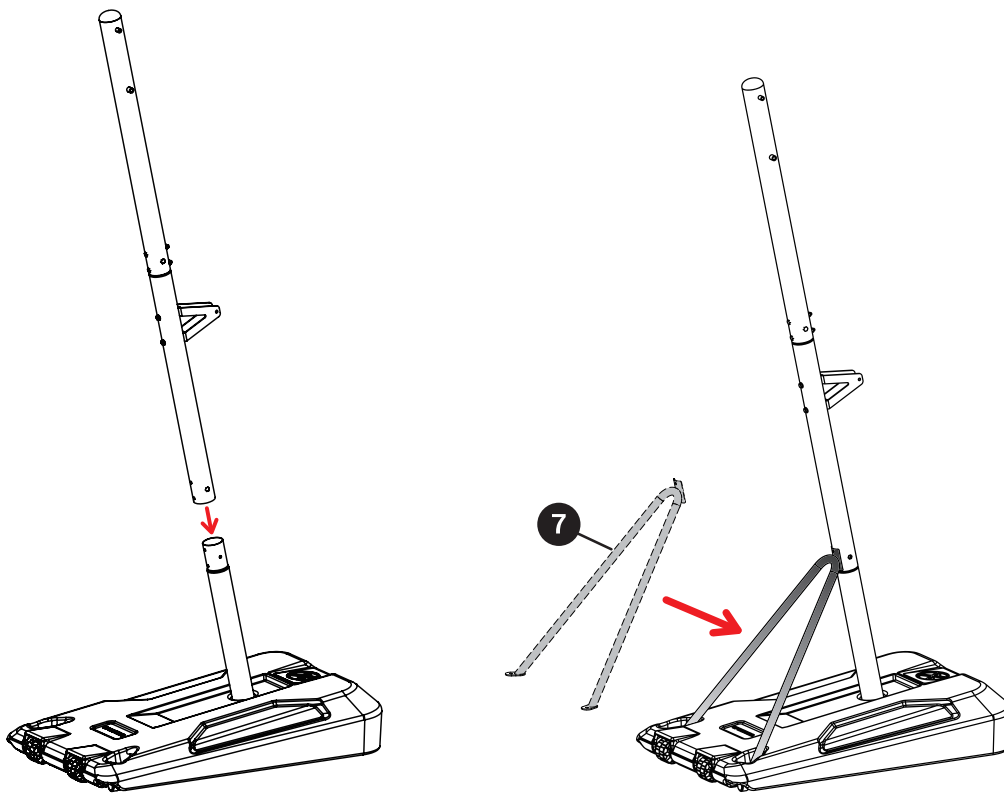
4



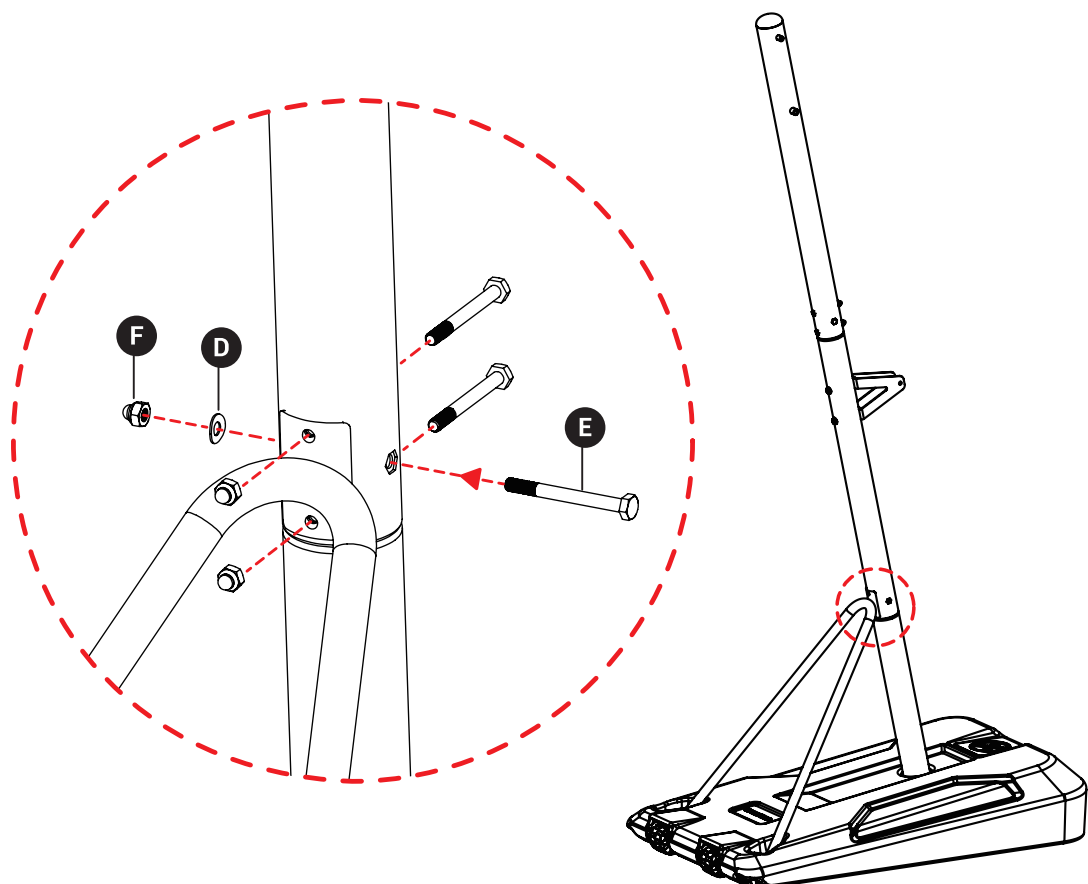
PREMIUM

Assembly

5



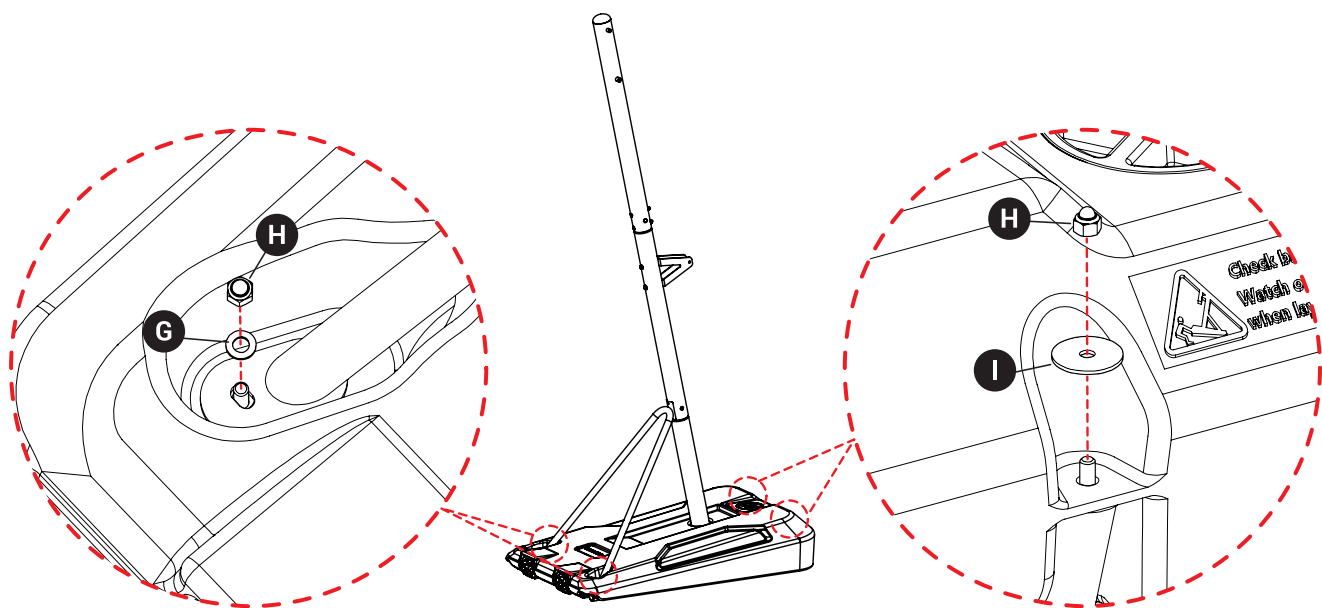
6



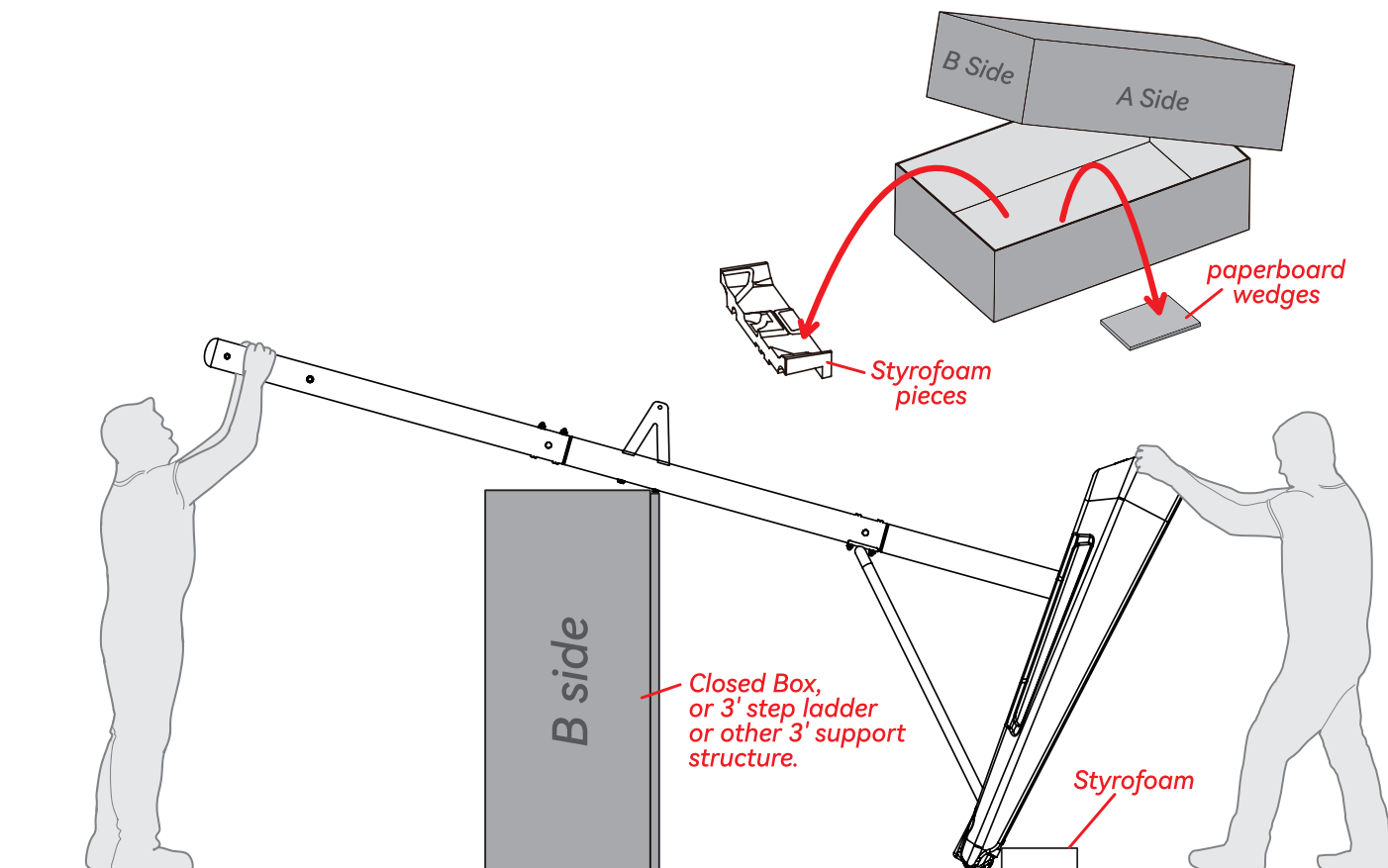
PREMIUM

Assembly

7



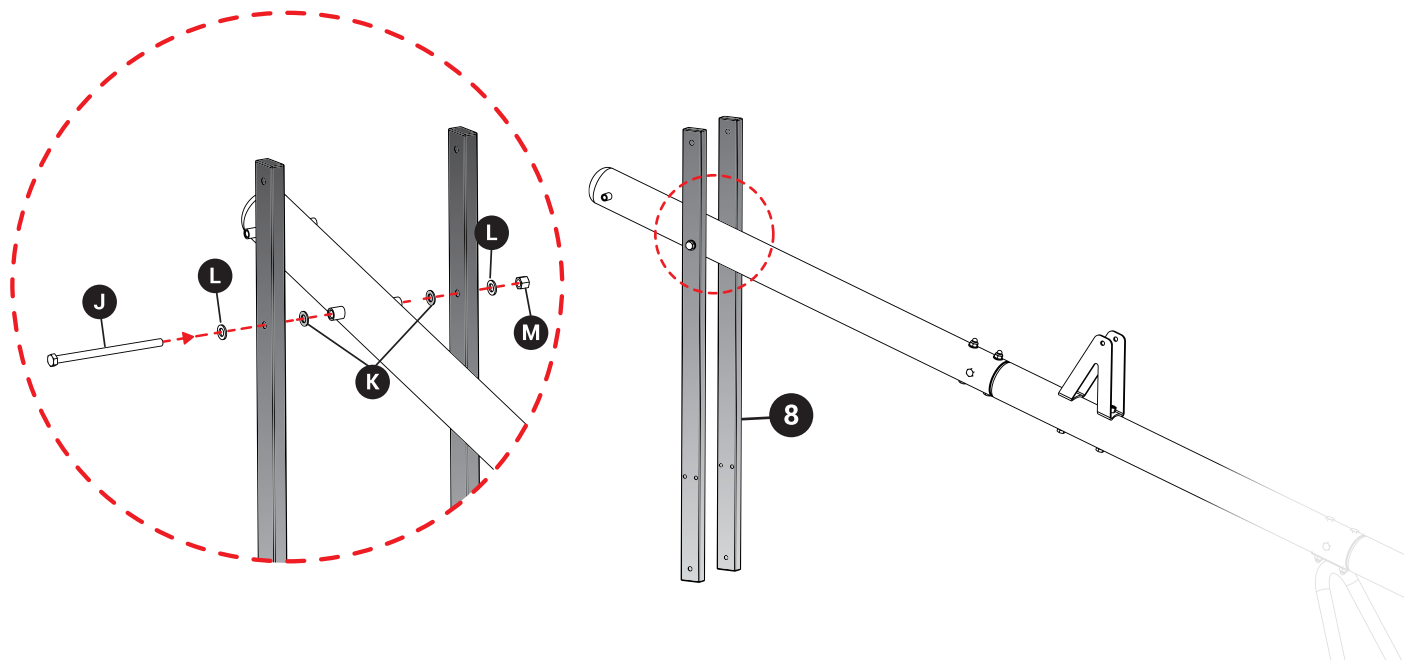
8



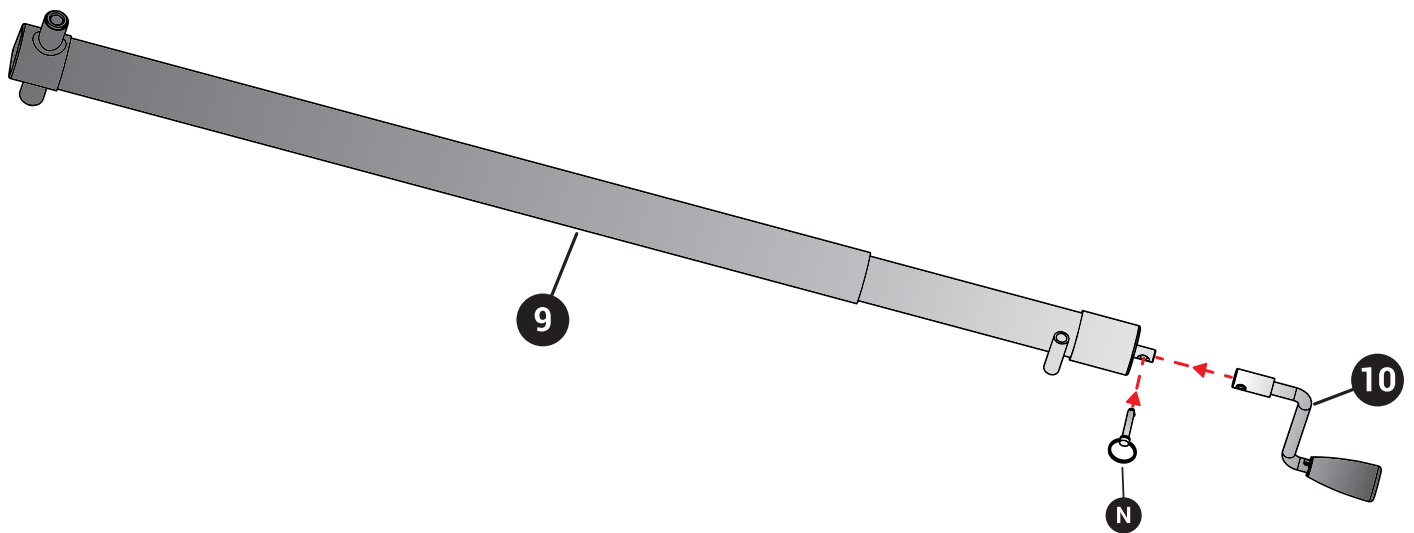
PREMIUM

Assembly

9



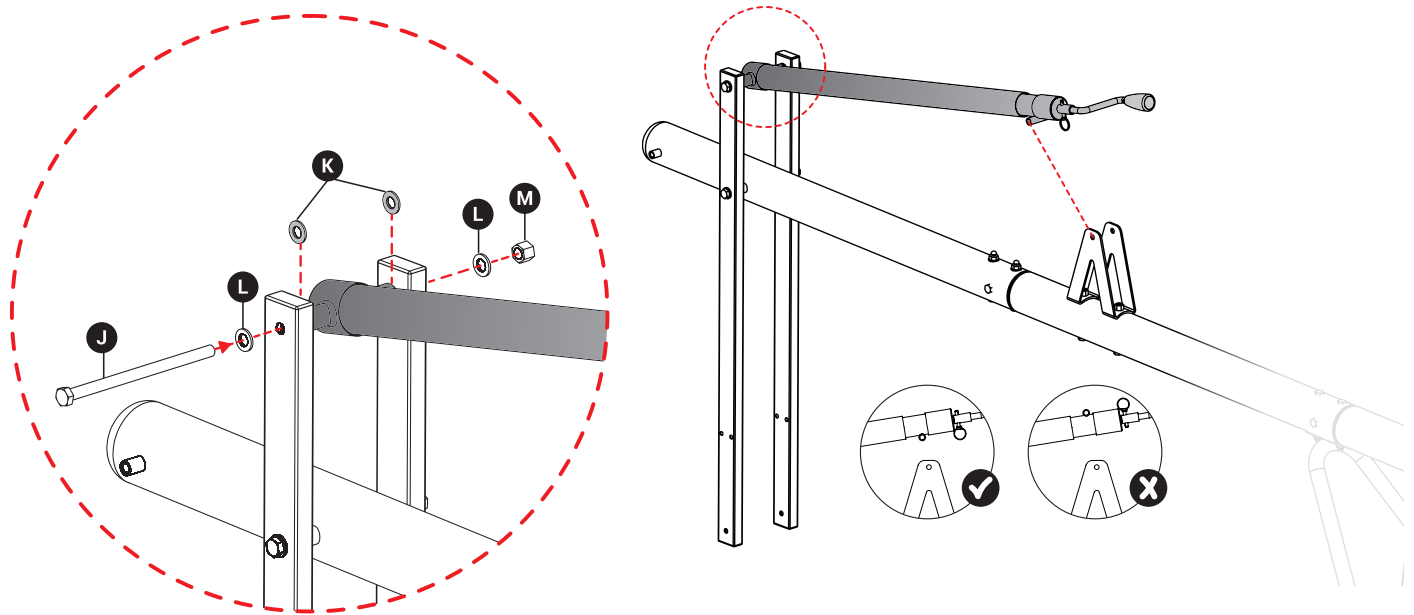
10



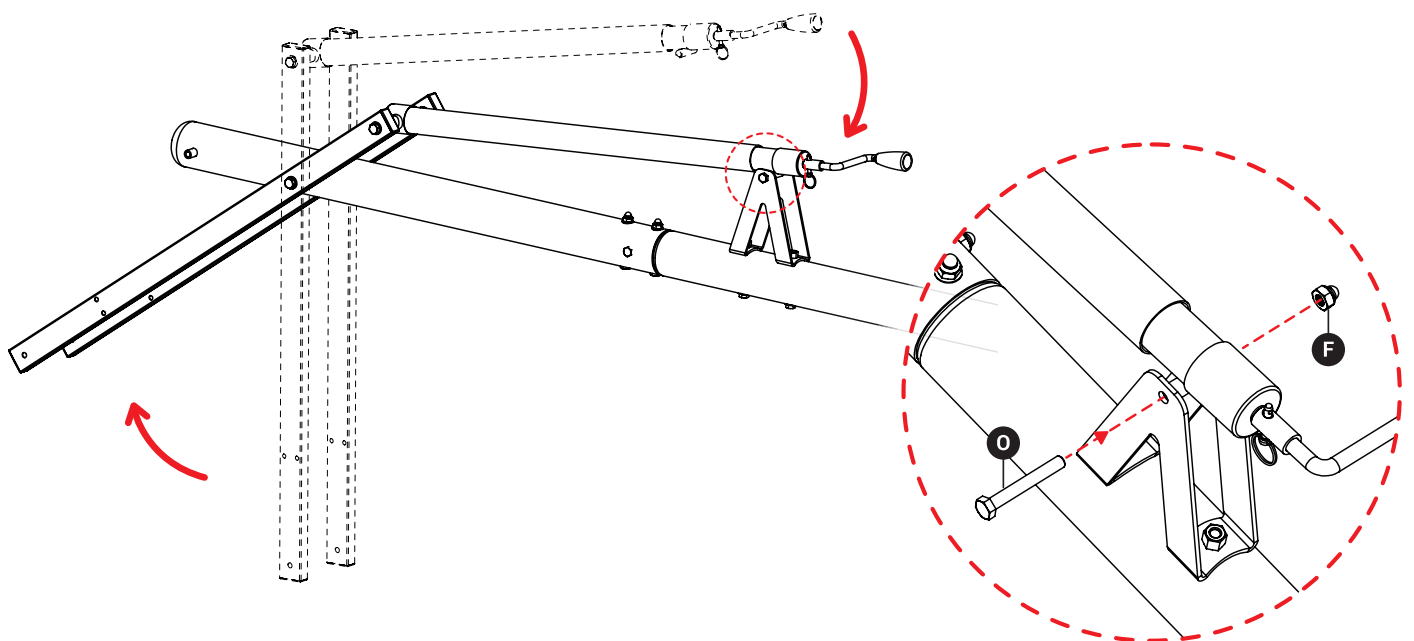
PREMIUM

Assembly

11



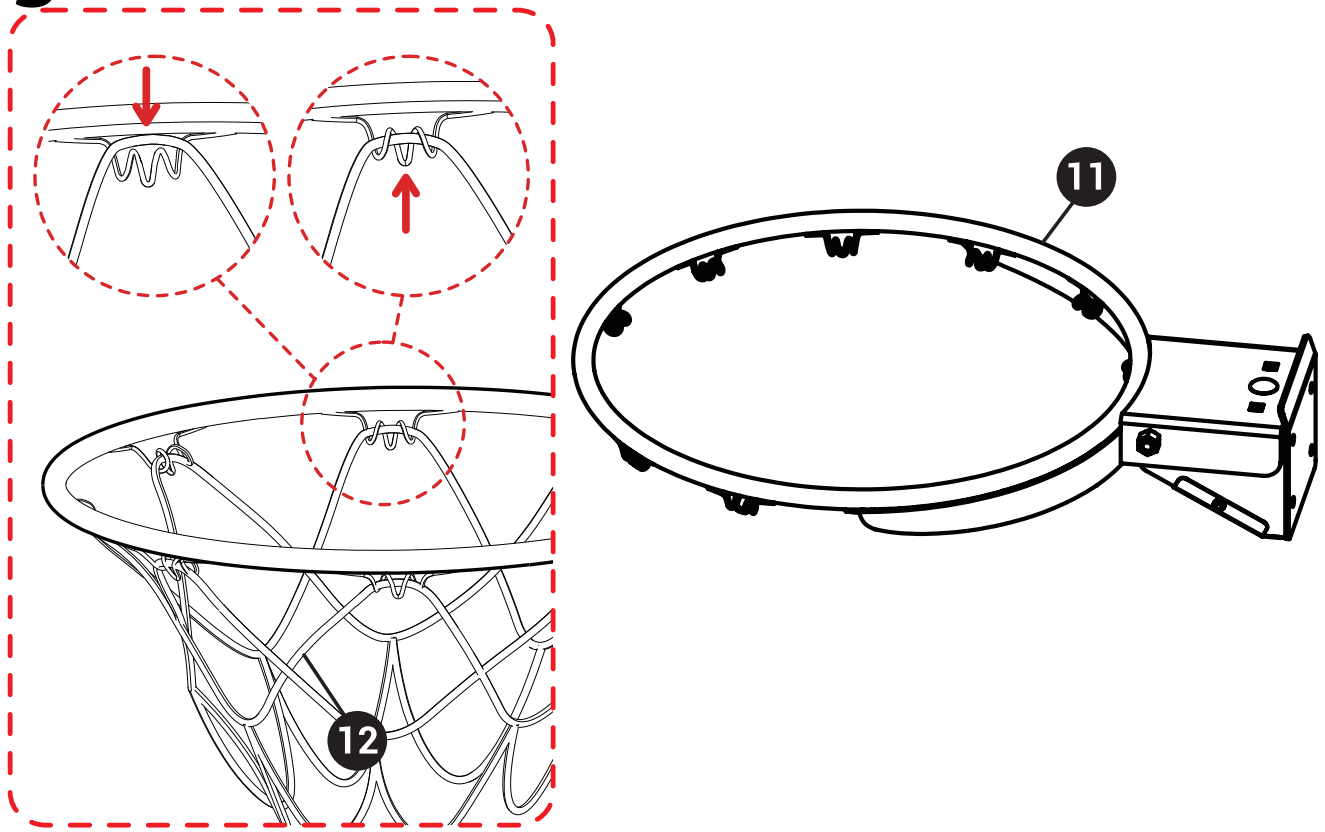
12



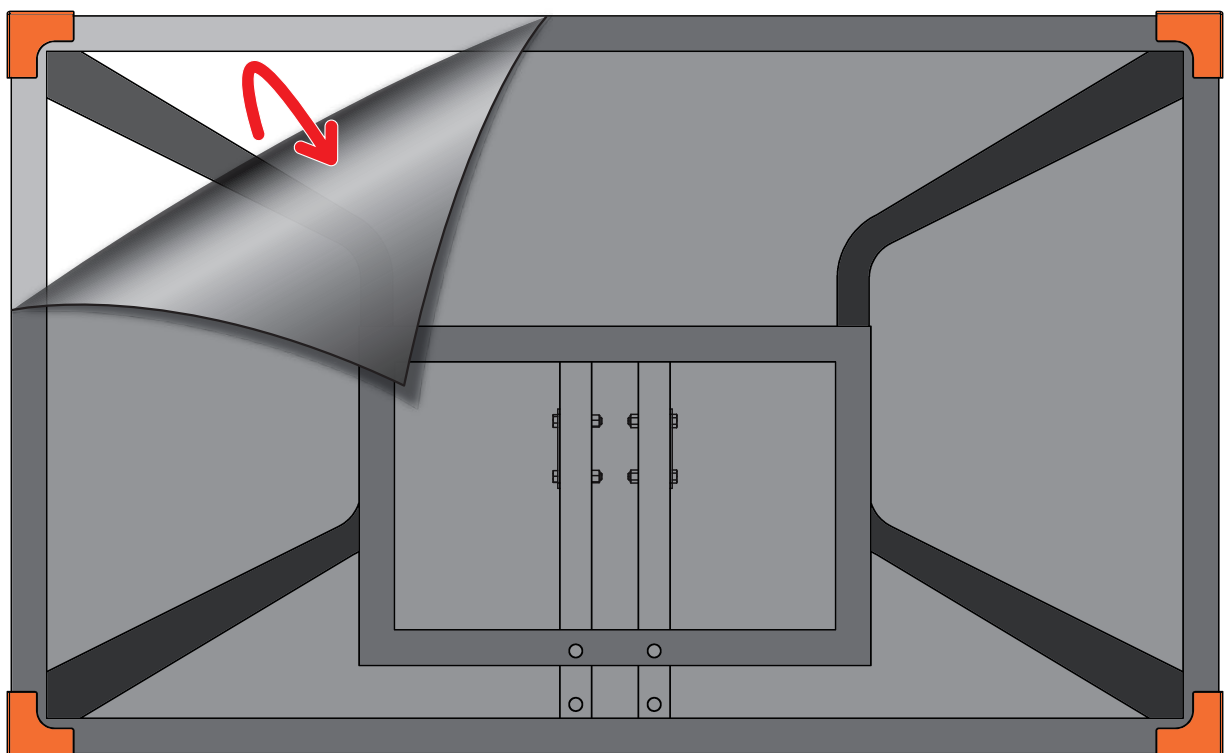
PREMIUM

Assembly

13



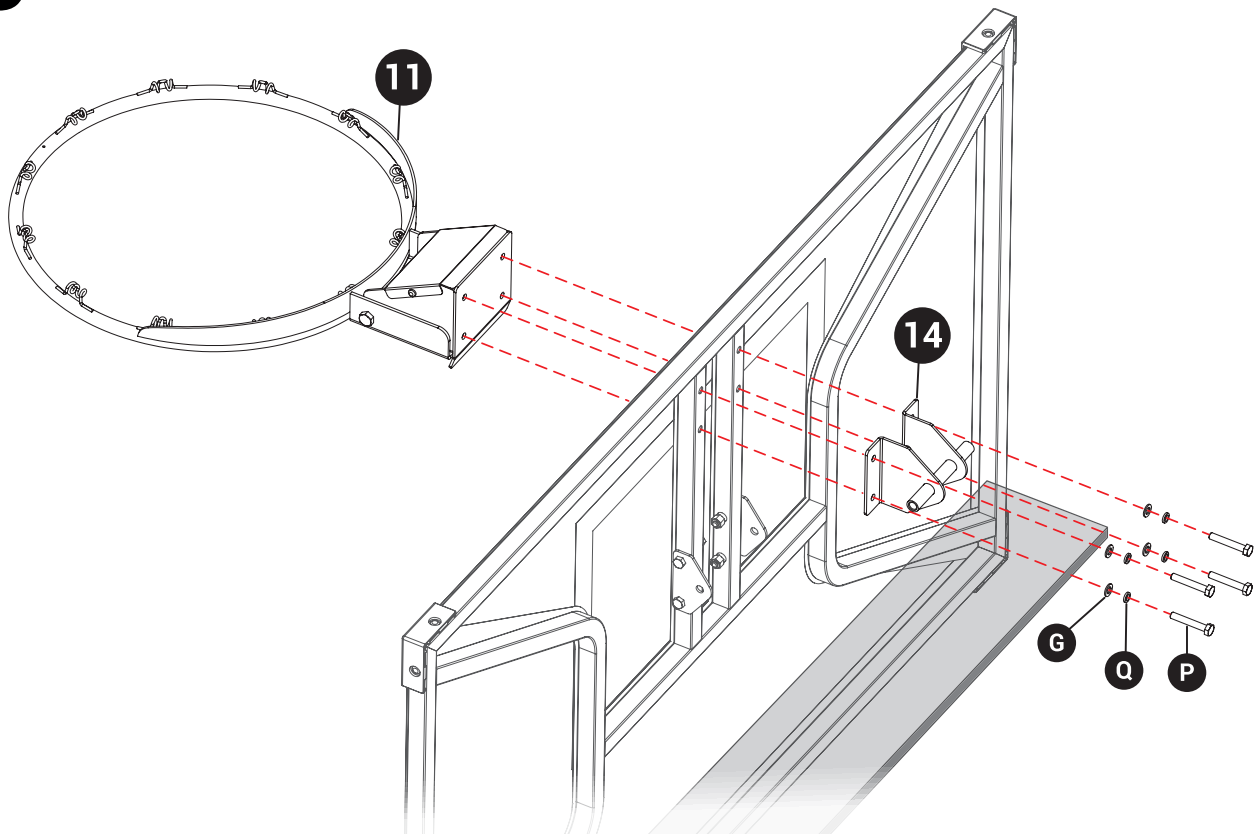
14



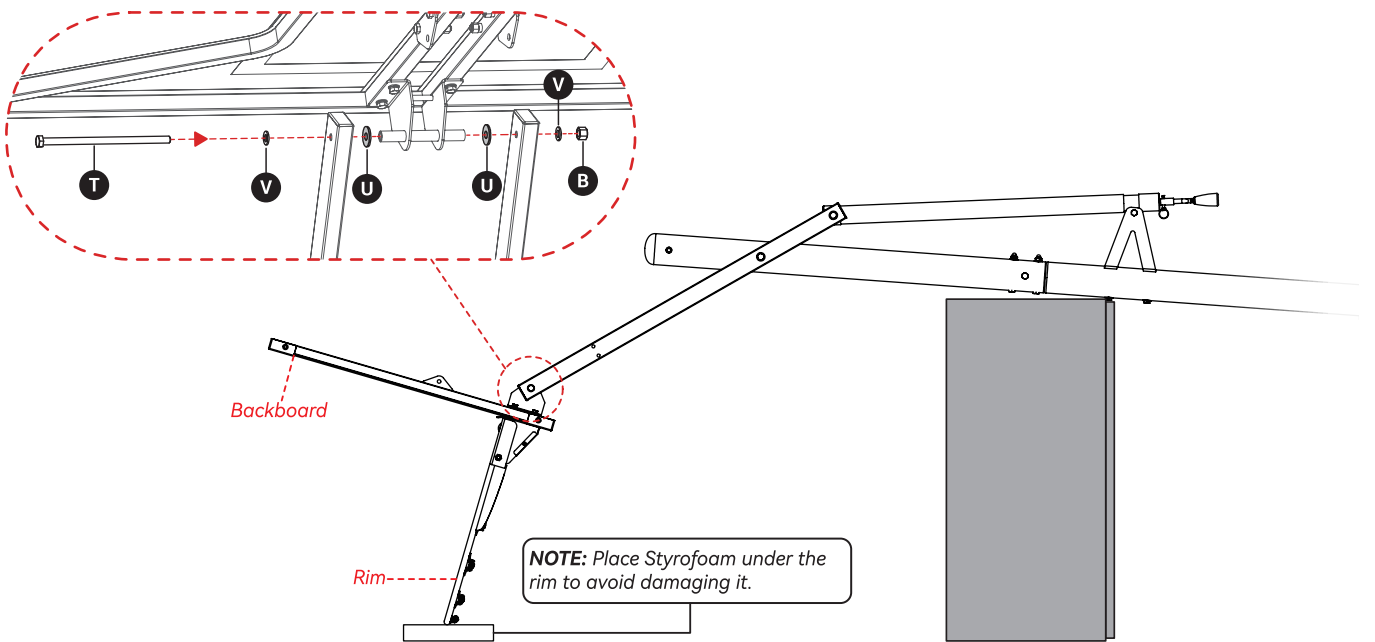
PREMIUM

Assembly

15



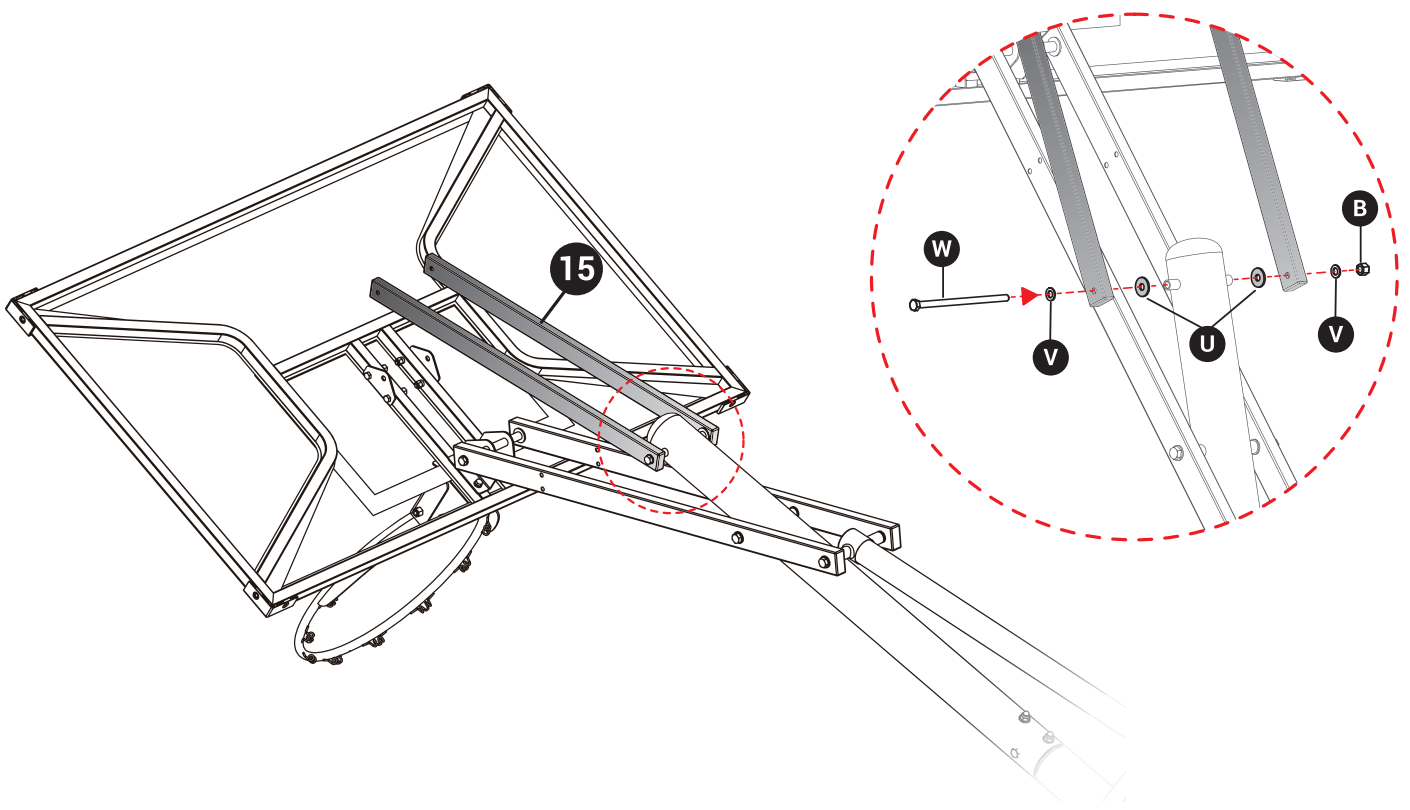
16



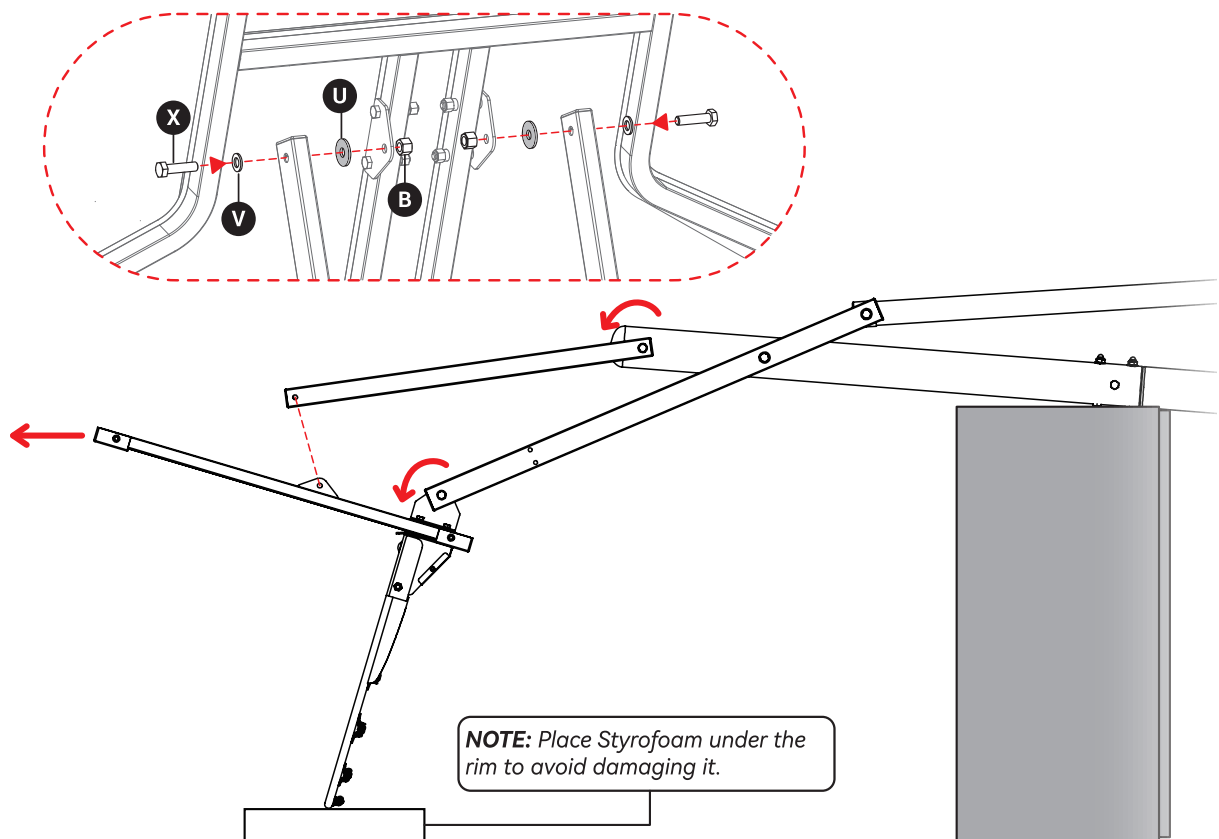
PREMIUM

Assembly

17



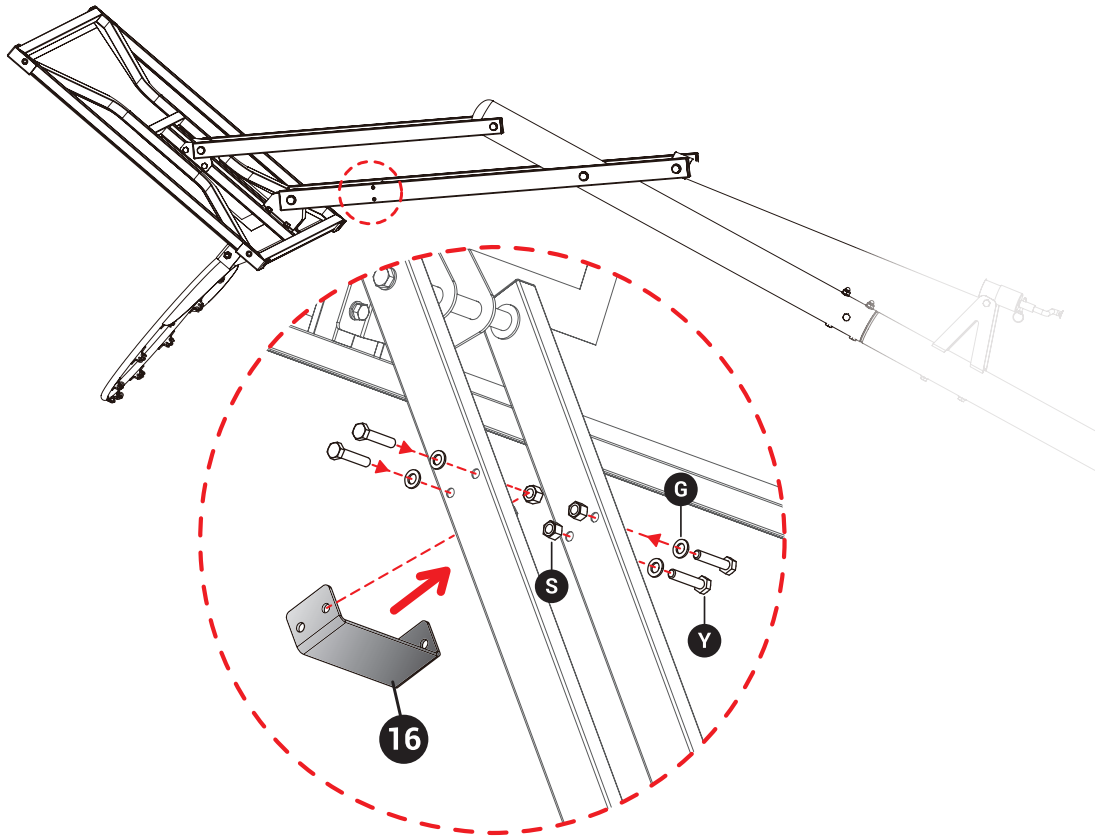
18



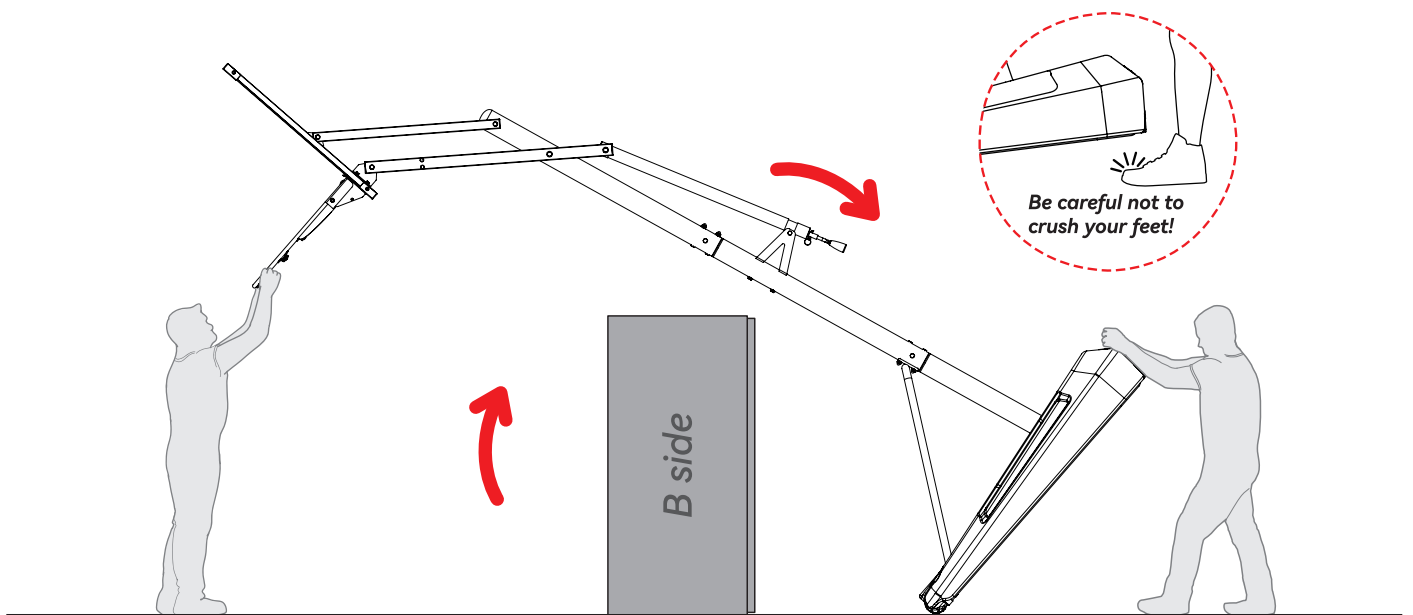
PREMIUM

Assembly

19



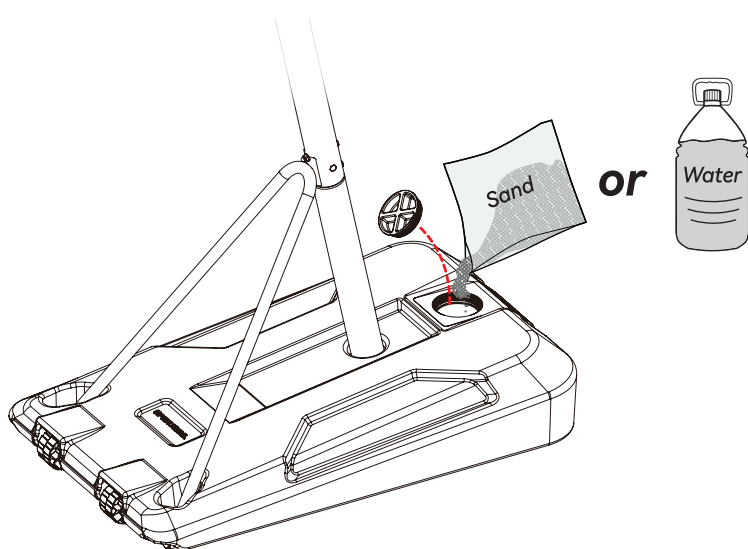
20



PREMIUM

Assembly

21



zand kan echter niet worden uitgegoten nadat het in de basis is geplaatst.

Si le produit n'a pas besoin d'être déplacé fréquemment, nous recommandons de remplir la base avec du sable plutôt qu'avec de l'eau. En effet, l'eau gèle en dessous de 0 degré Celsius et risque d'endommager la base. Notez toutefois que le sable ne peut pas être versé après avoir été chargé dans la base.

Si no es necesario mover el producto con frecuencia, recomendamos rellenar la base con arena en lugar de agua. Como el agua se congela por debajo de 0 grados Celsius, puede dañar la base. Tenga en cuenta, no obstante, que la arena no se puede verter después de cargarla en la base.

Se il prodotto non deve essere spostato frequentemente, si consiglia di riempire la base con sabbia anziché con acqua. Poiché l'acqua congela al di sotto di 0 gradi Celsius, può danneggiare la base. Si noti, tuttavia, che la sabbia non può essere versata dopo essere stata caricata nella base.

Pokud není nutné výrobek často přenášet, doporučujeme podstavec místo vodou naplnit pískem. Protože voda při teplotách pod 0 stupňů Celsia zamrzá, může základnu poškodit. Mějte však na paměti, že písek nelze po vložení do základny vysypat.

Jeśli produkt nie będzie często przenoszony, zalecamy wypełnienie podstawy piaskiem zamiast wodą. Ponieważ woda zamarza poniżej 0 stopni Celsjusza, może ona uszkodzić podstawę. Należy jednak pamiętać, że piasku nie można wysypać po załadowaniu do podstawy.

Ak sa výrobok nemusí často premiestňovať, odporúčame podstavec namiesto vody naplniť pieskom. Pretože voda pri teplotách pod 0 stupňov Celzia zamrzá, môže základňu poškodiť. Upozorňujeme však, že piesok sa po vložení do základne nedá vysypať.

Ha a termék nem kell gyakran mozgatni, javasoljuk, hogy víz helyett homokkal töltse fel az alapot. Mivel a víz 0 Celsius-fok alatt megfagy, károsíthatja az alapot. Vegye azonban figyelembe, hogy a homokot nem lehet kiönteni az alapba töltés után.

Hvis produktet ikke skal flyttes ofte, anbefaler vi at fylde bunden med sand i stedet for vand. Fordi vand fryser under 0 grader Celsius, kan det beskadige basen. Bemærk dog, at sandet ikke kan hældes ud, når det er fyldt i basen.

Om produkten inte behöver flyttas ofta rekommenderar vi att du fyller basen med sand istället för vatten. Eftersom vatten fryser under 0 grader Celsius kan det skada basen. Observera dock att sanden inte kan hällas ut efter att den har fyllts på i basen.

Hvis produktet ikke skal flyttes ofte, anbefaler vi å fylle sokkelen med sand i stedet for vann. Fordi vann fryser under 0 grader Celsius, kan det skade sokkelen. Vær imidlertid oppmerksom på at sanden ikke kan helles ut etter at den er fylt i sokkelen.

Εάν το προϊόν δεν χρειάζεται να μετακινείται συχνά, συνιστούμε να γεμίζετε τη βάση με άμμο αντί για νερό. Επειδή το νερό παγώνει κάτω από τους 0 βαθμούς Κελσίου, μπορεί να προκαλέσει ζημιά στη βάση. Σημειώστε, ωστόσο, ότι η άμμος δεν μπορεί να χυθεί έξω αφού φορτωθεί στη βάση.

If the product does not need to be moved frequently, we recommend filling the base with sand instead of water. Because water freezes below 0 degrees Celsius, it can damage the base. Note, however, that the sand can not be poured out after being loaded into the base.

Wenn das Produkt nicht häufig bewegt werden muss, empfehlen wir, den Sockel mit Sand statt mit Wasser zu füllen. Da Wasser unter 0 Grad Celsius gefriert, kann es den Sockel beschädigen. Beachten Sie jedoch, dass der Sand nicht ausgegossen werden kann, nachdem er in den Sockel gefüllt wurde.

Als het product niet vaak verplaatst hoeft te worden, raden we aan de basis te vullen met zand in plaats van water. Omdat water bevroert onder 0 graden Celsius, kan het de basis beschadigen. Het

PREMIUM

EN

INTRODUCTION

This basketball system is designed for a first introduction to the game of basketball. It is not intended for commercial or public use. Please follow all instructions to avoid damage or injury. Failure to follow the instructions may result in serious accidents. The owner is responsible for informing all users of the safety instructions.

SAFETY WARNINGS FOR USE

- **Private Use:** This product is intended for private use only and should not be used in public or commercial areas.
- **Age and Supervision:** Not suitable for children under 6 years due to small parts (choking hazard). When used by children, adult supervision is required at all times.
- **Attachment:** Preferably attach the sign to the ground. Fasteners are not included; consult a construction professional for suitable mounting materials.
- **Filling the Pedestal:** Always fill the pedestal completely with sand or water. Never set the system upright without a filled plinth to prevent tipping over and injury.
- **Posture and Use:** Do not hang on the ring, net or other parts of the frame. Do not climb on the pedestal or pole or shake the frame. This can cause serious injuries.
- **Playing environment:** Place the system on a flat, firm surface, free from obstacles such as walls, doors and electricity wires. Provide a smooth surface with no sharp objects under the pedestal.
- **Wind and Weather Conditions:** Do not use the system in strong wind or stormy weather. If stored outdoors, place it in a sheltered location to prevent blowing over.
- **Clothing:** Remove jewellery such as rings, chains and watches to avoid getting caught in the net.

SAFETY INSTRUCTIONS ON ASSEMBLY

- **Number of Persons:** Assembly should be carried out by two adults.
- **Installation distance:** Place the product at least 2 metres away from structures, cables and other obstacles.
- **Mounting materials:** Check that the fasteners to be used are suitable for the surface. Fasteners are not supplied.
- **Base filling:** The base should be filled with sand or water immediately after mounting for stability.
- **Finger safety:** Keep fingers away from moving parts when adjusting the height or moving the frame.

MAINTENANCE AND INSPECTION

- **Regular Inspection:** Before each use, check pedestal padding, screws and the overall condition of the frame and joints. Make repairs if there are signs of wear or corrosion.
- **Screws and Small Parts:** Check regularly that screws are tight. Loose parts can lead to injury.
- **Corrosion Prevention:** Protect the frame from corrosion by cleaning it with water or mild soapy water. Avoid aggressive cleaning agents.
- **Rust treatment:** Repaint rust spots with exterior paint to prevent further damage. Immediately replace the pole if rusting through occurs.

GAME INSTRUCTIONS AND SAFETY

- **Indoor and outdoor use:** Ensure a clearance height of at least 3.05 metres when using indoors.
- **Physical Safety:** Keep face and teeth away from the board and ring during play to avoid injury. Do not stand or jump on the pedestal, post or other parts of the frame.
- **Net and Strangulation Hazards:** Take care with the net; avoid strangulation.

STORAGE

- **Location:** For outdoor storage, keep the system away from personal belongings, overhanging cables and in a sheltered place from the wind.
- **Organic substances:** Keep the area around the pedestal free from grass, dirt and other organic substances that may cause corrosion or damage to the frame.

MAINTENANCE INSTRUCTIONS

- **Check Before Use:** Always ensure that the frame is in good condition (sufficient padding pedestal, screws tightened, check for wear).
- **Regular Maintenance:** Carry out regular maintenance as directed to prolong its service life.
- **Use of Cleaning Agents:** Clean the system with water or mild soapy water. Do not use aggressive cleaning products.
- **Important:** Failure to comply with these safety instructions may result in serious injury, property damage and void of warranty. Compliance with all safety and maintenance instructions is required for the safe use and long-term enjoyment of the product.

PREMIUM

NL INLEIDING

Dit basketbalsysteem is ontworpen voor een eerste kennismaking met het basketbalspel. Het is niet bedoeld voor commercieel of openbaar gebruik. Volg alle instructies om schade of verwondingen te voorkomen. Bij niet-naleving van de instructies kunnen ernstige ongevallen optreden. De eigenaar is verantwoordelijk voor het informeren van alle gebruikers over de veiligheidsvoorschriften.

VEILIGHEIDSWAARSCHUWINGEN VOOR GEBRUIK

- Privégebruik: Dit product is uitsluitend bedoeld voor particulier gebruik en mag niet gebruikt worden in publieke of commerciële ruimtes.
- Leeftijd en Toezicht: Niet geschikt voor kinderen onder de 6 jaar vanwege kleine onderdelen (verstikkingsgevaar). Bij gebruik door kinderen moet er altijd toezicht van een volwassene zijn.
- Bevestiging: Bevestig het bord bij voorkeur op de grond. Bevestigingsmiddelen zijn niet inbegrepen; raadpleeg een bouwkundig professional voor geschikt montagemateriaal.
- Vullen van de Sokkel: Vul de sokkel altijd volledig met zand of water. Zet het systeem nooit rechtop zonder gevulde sokkel om omvallen en letsel te voorkomen.
- Houding en Gebruik: Ga niet aan de ring, het net of andere delen van het frame hangen. Klim niet op de sokkel of paal en schud niet aan het frame. Dit kan ernstige verwondingen veroorzaken.
- Speelomgeving: Plaats het systeem op een vlakke, stevige ondergrond, vrij van obstakels zoals muren, deuren en elektriciteitsdraden. Zorg voor een gladde ondergrond zonder scherpe objecten onder de sokkel.
- Wind en Weersomstandigheden: Gebruik het systeem niet bij harde wind of stormachtig weer. Bij buitenopslag, plaats het op een beschutte locatie om omwaaien te voorkomen.
- Kleding: Verwijder sieraden zoals ringen, kettingen en horloges om vastzitten in het net te vermijden.

VEILIGHEIDSINSTRUCTIES BIJ MONTAGE

- Aantal Personen: Montage moet door twee volwassenen worden uitgevoerd.
- Installatieafstand: Plaats het product op minimaal 2 meter afstand van bouwwerken, kabels en andere obstakels.
- Montagemateriaal: Controleer of de te gebruiken bevestigingsmaterialen geschikt zijn voor de ondergrond. Bevestigingsmiddelen worden niet meegeleverd.
- Sokkelvulling: De sokkel dient direct na montage gevuld te worden met zand of water voor stabiliteit.
- Vingerveiligheid: Houd vingers weg van bewegende delen bij het instellen van de hoogte of verplaatsen van het frame.

ONDERHOUD EN CONTROLE

- Regelmatige Inspectie: Controleer vóór elk gebruik de sokkelvulling, schroeven en de algehele conditie van het frame en de verbindingen. Voer reparaties uit bij tekenen van slijtage of corrosie.
- Schroeven en Kleine Onderdelen: Controleer regelmatig of schroeven stevig vastzitten. Loszittende onderdelen kunnen leiden tot verwondingen.
- Corrosie Preventie: Bescherm het frame tegen corrosie door het schoon te maken met water of een mild sopje. Vermijd agressieve schoonmaakmiddelen.
- Roestbehandeling: Verf roestplekken over met buitenlak om verdere schade te voorkomen. Vervang direct de paal als er doorroesting optreedt.

SPELINSTRUCTIES EN VEILIGHEID

- Gebruik Binnen en Buiten: Zorg voor een vrije hoogte van minstens 3,05 meter bij gebruik binnenshuis.
- Fysieke Veiligheid: Houd tijdens het spel gezicht en tanden uit de buurt van het bord en de ring om letsel te voorkomen. Ga niet op de sokkel, de paal of andere delen van het frame staan of springen.
- Net en Verwurgingsgevaar: Pas op met het net; voorkom verwurging.

OPSLAG

- Locatie: Bij buitenopslag, houd het systeem uit de buurt van persoonlijke bezittingen, overhangende kabels en op een beschutte plek tegen de wind.
- Organische Stoffen: Houd de omgeving van de sokkel vrij van gras, vuil en andere organische stoffen die corrosie of schade kunnen veroorzaken aan het frame.

ONDERHOUDSVOORSCHRIFTEN

- Controle Voor Gebruik: Zorg er altijd voor dat het frame in goede staat verkeert (voldoende vulling sokkel, schroeven aangedraaid, controle op slijtage).
- Regelmatig Onderhoud: Voer regelmatig onderhoud uit volgens de voorschriften om de levensduur te verlengen.
- Gebruik van Schoonmaakmiddelen: Reinig het systeem met water of een mild sopje. Gebruik geen agressieve reinigingsproducten.

PREMIUM

- **Belangrijk:** Het niet naleven van deze veiligheidsinstructies kan leiden tot ernstige verwondingen, materiële schade en vervallen van garantie. Voor het veilig gebruik en langdurig plezier van het product is naleving van alle veiligheids- en onderhoudsvoorschriften vereist.

DE

EINFÜHRUNG

Dieses Basketballsystem ist für eine erste Einführung in das Basketballspiel gedacht. Sie ist nicht für den kommerziellen oder öffentlichen Gebrauch bestimmt. Bitte befolge alle Anweisungen, um Schäden oder Verletzungen zu vermeiden. Die Nichtbeachtung der Anweisungen kann zu schweren Unfällen führen. Der Besitzer ist dafür verantwortlich, alle Benutzer über die Sicherheitshinweise zu informieren.

SICHERHEITSWARNUNGEN FÜR DEN GEBRAUCH

- **Privater Gebrauch:** Dieses Produkt ist nur für den privaten Gebrauch bestimmt und sollte nicht in öffentlichen oder gewerblichen Bereichen verwendet werden.
- **Alter und Beaufsichtigung:** Nicht geeignet für Kinder unter 6 Jahren aufgrund von Kleinteilen (Erstickungsgefahr). Wenn es von Kindern benutzt wird, muss es immer von Erwachsenen beaufsichtigt werden.
- **Befestigung:** Befestige das Schild vorzugsweise auf dem Boden. Befestigungsmittel sind nicht im Lieferumfang enthalten; wende dich an einen Fachmann für geeignetes Befestigungsmaterial.
- **Befüllen des Sockels:** Fülle den Sockel immer vollständig mit Sand oder Wasser. Stelle das System niemals ohne gefüllten Sockel auf, um ein Umkippen und Verletzungen zu vermeiden.
- **Haltung und Benutzung:** Hänge dich nicht an den Ring, das Netz oder andere Teile des Rahmens. Klettere nicht auf den Sockel oder die Stange und rüttle nicht am Rahmen. Dies kann zu schweren Verletzungen führen.
- **Spielumgebung:** Stelle das System auf eine ebene, feste Oberfläche, die frei von Hindernissen wie Wänden, Türen und Stromkabeln ist. Sorge für eine glatte Oberfläche ohne scharfe Gegenstände unter dem Sockel.
- **Wind- und Wetterbedingungen:** Benutze das System nicht bei starkem Wind oder stürmischem Wetter. Wenn du es im Freien aufstellst, platziere es an einem geschützten Ort, damit es nicht umhergeweht wird.
- **Kleidung:** Lege Schmuck wie Ringe, Ketten und Uhren ab, damit sie sich nicht im Netz verfangen.

SICHERHEITSHINWEISE ZUR MONTAGE

- **Anzahl der Personen:** Die Montage sollte von zwei Erwachsenen durchgeführt werden.
- **Montageabstand:** Platziere das Produkt mindestens 2 Meter entfernt von Bauwerken, Kabeln und anderen Hindernissen.
- **Montagematerial:** Überprüfe, ob die zu verwendenden Befestigungsmittel für den Untergrund geeignet sind. Befestigungsmittel sind nicht im Lieferumfang enthalten.
- **Füllung des Sockels:** Der Sockel sollte sofort nach der Montage mit Sand oder Wasser gefüllt werden, um Stabilität zu gewährleisten.
- **Fingersicherheit:** Halte die Finger von den beweglichen Teilen fern, wenn du die Höhe einstellst oder den Rahmen bewegst.

WARTUNG UND INSPEKTION

- **Regelmäßige Inspektion:** Überprüfe vor jedem Einsatz die Polsterung des Sockels, die Schrauben und den Gesamtzustand des Rahmens und der Gelenke. Repariere den Rahmen, wenn er Anzeichen von Verschleiß oder Korrosion aufweist.
- **Schrauben und Kleinteile:** Prüfe regelmäßig, ob die Schrauben fest angezogen sind. Lose Teile können zu Verletzungen führen.
- **Korrosionsschutz:** Schütze den Rahmen vor Korrosion, indem du ihn mit Wasser oder milder Seifenlauge reinigst. Vermeide aggressive Reinigungsmittel.
- **Rostbehandlung:** Streiche Roststellen mit Außenfarbe nach, um weitere Schäden zu verhindern. Tausche die Stange sofort aus, wenn sie durchgerostet ist.

SPIELANLEITUNG UND SICHERHEIT

- **Verwendung im Innen- und Außenbereich:** Achte bei der Verwendung im Innenbereich auf eine lichte Höhe von mindestens 3,05 Metern.
- **Körperliche Sicherheit:** Halte während des Spiels Gesicht und Zähne vom Brett und dem Ring fern, um Verletzungen zu vermeiden. Stehe oder springe nicht auf den Sockel, den Pfosten oder andere Teile des Rahmens.
- **Netz- und Strangulierungsgefahr:** Sei vorsichtig mit dem Netz; vermeide Strangulierungen.

LAGERUNG

- **Standort:** Wenn du das System im Freien lagerst, halte es von persönlichen Gegenständen und überhängenden Kabeln fern und stelle es an einen windgeschützten Ort.
- **Organische Stoffe:** Halte den Bereich um den Sockel frei von Gras, Schmutz und anderen organischen Substanzen, die Korrosion oder Schäden am Rahmen verursachen können.

PREMIUM

WARTUNGSHINWEISE

- Vor dem Gebrauch prüfen: Vergewissere dich immer, dass der Rahmen in gutem Zustand ist (ausreichende Polsterung des Sockels, fest angezogene Schrauben, Prüfung auf Verschleiß).
- Regelmäßige Wartung: Führe die vorgeschriebene regelmäßige Wartung durch, um die Lebensdauer des Rahmens zu verlängern.
- Verwendung von Reinigungsmitteln: Reinige das System mit Wasser oder milder Seifenlauge. Verwende keine aggressiven Reinigungsmittel.
- Wichtig: Die Nichteinhaltung dieser Sicherheitshinweise kann zu schweren Verletzungen, Sachschäden und zum Erlöschen der Garantie führen. Die Einhaltung aller Sicherheits- und Wartungshinweise ist Voraussetzung für die sichere Nutzung und die langfristige Freude an dem Produkt.

FR

INTRODUCTION

Ce système de basket est conçu pour une première initiation au jeu de basket. Il n'est pas destiné à un usage commercial ou public. Tu dois suivre toutes les instructions afin d'éviter tout dommage ou toute blessure. Le non-respect des instructions peut entraîner des accidents graves. Le propriétaire est tenu d'informer tous les utilisateurs des consignes de sécurité.

Avertissements de sécurité pour l'utilisation

- Usage privé : Ce produit est destiné à un usage privé uniquement et ne doit pas être utilisé dans des lieux publics ou commerciaux.
- Âge et surveillance : Ne convient pas aux enfants de moins de 6 ans en raison des petites pièces (risque d'étouffement). Lorsqu'il est utilisé par des enfants, la surveillance d'un adulte est nécessaire à tout moment.
- Fixation : Il est préférable de fixer le panneau au sol. Les fixations ne sont pas incluses ; consulte un professionnel de la construction pour obtenir le matériel de montage adéquat.
- Remplissage du piédestal : Remplis toujours complètement le piédestal avec du sable ou de l'eau. Ne mets jamais le système debout sans que le socle soit rempli, afin d'éviter qu'il ne bascule et ne provoque des blessures.
- Posture et utilisation : Ne te suspends pas à l'anneau, au filet ou à d'autres parties du cadre. Ne grimpe pas sur le socle ou le poteau et ne secoue pas le cadre. Cela peut provoquer des blessures graves.
- Environnement de jeu : Place le système sur une surface plane et ferme, exempte d'obstacles tels que des murs, des portes et des fils électriques. Prévoir une surface lisse sans objets pointus sous le piédestal.
- Vent et conditions météorologiques : N'utilise pas le système en cas de vent fort ou de tempête. S'il est rangé à l'extérieur, place-le dans un endroit abrité pour éviter qu'il ne s'envole.
- Vêtements : retire les bijoux tels que les bagues, les chaînes et les montres pour éviter qu'ils ne se prennent dans le filet.

CONSIGNES DE SÉCURITÉ POUR LE MONTAGE

- Nombre de personnes : Le montage doit être effectué par deux adultes.
- Distance d'installation : Place le produit à au moins 2 mètres de structures, de câbles et d'autres obstacles.
- Matériel de montage : Vérifie que les fixations à utiliser sont adaptées à la surface. Les fixations ne sont pas fournies.
- Remplissage de la base : La base doit être remplie de sable ou d'eau immédiatement après le montage pour assurer sa stabilité.
- Sécurité pour les doigts : Garde les doigts à l'écart des pièces mobiles lors du réglage de la hauteur ou du déplacement du cadre.

ENTRETIEN ET INSPECTION

- Inspection régulière : Avant chaque utilisation, vérifie le rembourrage du piédestal, les vis et l'état général du cadre et des articulations. Effectue des réparations en cas de signes d'usure ou de corrosion.
- Vis et petites pièces : Vérifie régulièrement que les vis sont bien serrées. Les pièces mal serrées peuvent entraîner des blessures.
- Prévention de la corrosion : protège le cadre de la corrosion en le nettoyant avec de l'eau ou de l'eau savonneuse douce. Évite les produits de nettoyage agressifs.
- Traitement de la rouille : repeins les taches de rouille avec de la peinture extérieure pour éviter que les dommages ne s'aggravent. Remplace immédiatement le poteau s'il est traversé par la rouille.

INSTRUCTIONS DE JEU ET SÉCURITÉ

- Utilisation à l'intérieur et à l'extérieur : Veiller à une hauteur de dégagement d'au moins 3,05 mètres en cas d'utilisation à l'intérieur.
- Sécurité physique : Ne pas approcher le visage et les dents du plateau et de l'anneau pendant le jeu pour éviter les blessures. Ne te tiens pas debout et ne saute pas sur le piédestal, le poteau ou d'autres parties du cadre.
- Risques liés au filet et à l'étranglement : Fais attention au filet ; évite de t'étrangler.

PREMIUM

RANGEMENT

Emplacement : Pour le stockage à l'extérieur, maintiens le système à l'écart des effets personnels, des câbles qui dépassent et dans un endroit abrité du vent.

Substances organiques : Garde la zone autour du piédestal exempte d'herbe, de saleté et d'autres substances organiques susceptibles de provoquer la corrosion ou d'endommager le cadre.

INSTRUCTIONS D'ENTRETIEN

- Vérification avant utilisation : Veille toujours à ce que le cadre soit en bon état (piédestal suffisamment rembourré, vis serrées, vérification de l'usure).
- Entretien régulier : Effectuer un entretien régulier selon les instructions afin de prolonger sa durée de vie.
- Utilisation de produits de nettoyage : Nettoie le système avec de l'eau ou de l'eau savonneuse douce. Ne pas utiliser de produits de nettoyage agressifs.
- Important : le non-respect de ces consignes de sécurité peut entraîner des blessures graves, des dommages matériels et l'annulation de la garantie. Le respect de toutes les consignes de sécurité et d'entretien est nécessaire pour utiliser le produit en toute sécurité et en profiter longtemps.

ES

INTRODUCCIÓN

Este sistema de baloncesto está diseñado para una primera introducción al juego del baloncesto. No está pensado para uso comercial o público. Sigue todas las instrucciones para evitar daños o lesiones. El incumplimiento de las instrucciones puede provocar accidentes graves. El propietario es responsable de informar a todos los usuarios de las instrucciones de seguridad.

ADVERTENCIAS DE SEGURIDAD PARA EL USO

- Uso privado: Este producto está destinado exclusivamente al uso privado y no debe utilizarse en zonas públicas o comerciales.
- Edad y supervisión: No es adecuado para niños menores de 6 años debido a las piezas pequeñas (peligro de asfixia). Cuando lo utilicen niños, es necesaria la supervisión de un adulto en todo momento.
- Fijación: Es preferible fijar la señal al suelo. No se incluyen elementos de fijación; consulta a un profesional de la construcción sobre los materiales de montaje adecuados.
- Llenado del pedestal: Llena siempre completamente el pedestal con arena o agua. Nunca coloques el sistema en posición vertical sin el pedestal lleno, para evitar vuelcos y lesiones.
- Postura y uso: No te cuelgues de la anilla, la red u otras partes del armazón. No te subas al pedestal o al poste ni sacudas el armazón. Esto puede causar lesiones graves.
- Entorno de juego: Coloca el sistema sobre una superficie plana y firme, libre de obstáculos como paredes, puertas y cables eléctricos. Proporciona una superficie lisa sin objetos punzantes debajo del pedestal.
- Viento y condiciones meteorológicas: No utilices el sistema con viento fuerte o tiempo tormentoso. Si lo guardas en el exterior, colócalo en un lugar protegido para evitar que se vuelque.
- Ropa: Quítate las joyas, como anillos, cadenas y relojes, para evitar que se enganchen en la red.

INSTRUCCIONES DE SEGURIDAD PARA EL MONTAJE

- Número de personas: El montaje debe ser realizado por dos adultos.
- Distancia de montaje: Coloca el producto a una distancia mínima de 2 metros de estructuras, cables y otros obstáculos.
- Materiales de montaje: Comprueba que los elementos de fijación que se van a utilizar son adecuados para la superficie. No se suministran elementos de fijación.
- Relleno de la base: La base debe rellenarse con arena o agua inmediatamente después del montaje para mayor estabilidad.
- Seguridad de los dedos: Mantén los dedos alejados de las piezas móviles cuando ajustes la altura o muevas el bastidor.

MANTENIMIENTO E INSPECCIÓN

- Inspección periódica: Antes de cada uso, comprueba el acolchado del pedestal, los tornillos y el estado general del armazón y las juntas. Haz reparaciones si hay signos de desgaste o corrosión.
- Tornillos y piezas pequeñas: Comprueba regularmente que los tornillos están bien apretados. Las piezas sueltas pueden provocar lesiones.
- Prevención de la corrosión: Protege el armazón de la corrosión limpiándolo con agua o agua jabonosa suave. Evita los productos de limpieza agresivos.
- Tratamiento del óxido: Repinta las manchas de óxido con pintura exterior para evitar daños mayores. Sustituye inmediatamente el poste si se oxida.

INSTRUCCIONES DE JUEGO Y SEGURIDAD

- Uso en interiores y exteriores: Asegúrate de tener una altura libre de al menos 3,05 metros cuando lo utilices en interiores.

PREMIUM

- **Seguridad física:** Mantén la cara y los dientes alejados del tablero y del aro durante el juego para evitar lesiones. No te subas ni saltes sobre el pedestal, el poste u otras partes del armazón.
- **Red y riesgos de estrangulamiento:** Ten cuidado con la red; evita estrangularte.

ALMACENAMIENTO

- **Ubicación:** Para el almacenamiento en el exterior, mantén el sistema alejado de objetos personales, cables colgantes y en un lugar protegido del viento.
- **Sustancias orgánicas:** Mantén la zona alrededor del pedestal libre de hierba, suciedad y otras sustancias orgánicas que puedan causar corrosión o daños en el armazón.

ISTRUCCIONES DE MANTENIMIENTO

- **Comprobación antes del uso:** Asegúrate siempre de que el armazón está en buenas condiciones (pedestal con suficiente relleno, tornillos apretados, comprobación del desgaste).
- **Mantenimiento periódico:** Realiza el mantenimiento periódico indicado para prolongar su vida útil.
- **Uso de productos de limpieza:** Limpia el sistema con agua o agua jabonosa suave. No utilices productos de limpieza agresivos.
- **Importante:** El incumplimiento de estas instrucciones de seguridad puede provocar lesiones graves, daños materiales y la anulación de la garantía. El cumplimiento de todas las instrucciones de seguridad y mantenimiento es necesario para el uso seguro y el disfrute a largo plazo del producto.

IT

INTRODUZIONE

Questo sistema di basket è stato progettato per una prima introduzione al gioco della pallacanestro. Non è destinato a un uso commerciale o pubblico. Segui tutte le istruzioni per evitare danni o lesioni. La mancata osservanza delle istruzioni può causare gravi incidenti. Il proprietario è tenuto a informare tutti gli utenti delle istruzioni di sicurezza.

AVVERTENZE DI SICUREZZA PER L'USO

- **Uso privato:** questo prodotto è destinato esclusivamente all'uso privato e non deve essere utilizzato in aree pubbliche o commerciali.
- **Età e supervisione:** Non adatto ai bambini di età inferiore ai 6 anni a causa delle piccole parti (rischio di soffocamento). Se utilizzato da bambini, è necessaria la supervisione di un adulto in ogni momento.
- **Fissaggio:** è preferibile fissare il cartello al suolo. Gli elementi di fissaggio non sono inclusi; consulta un professionista dell'edilizia per trovare i materiali di montaggio adatti.
- **Riempimento del piedistallo:** riempi sempre completamente il piedistallo con sabbia o acqua. Non posizionare mai il sistema in verticale senza un piedistallo riempito per evitare il ribaltamento e le lesioni.
- **Postura e utilizzo:** non appenderti all'anello, alla rete o ad altre parti del telaio. Non salire sul piedistallo o sul palo e non scuotere il telaio. Ciò può causare gravi lesioni.
- **Ambiente di gioco:** posiziona il sistema su una superficie piana e solida, priva di ostacoli come muri, porte e fili elettrici. Predisponi una superficie liscia e priva di oggetti appuntiti sotto il piedistallo.
- **Vento e condizioni atmosferiche:** Non utilizzare il sistema in caso di vento forte o di tempesta. Se il sistema è conservato all'aperto, posizionalo in un luogo riparato per evitare che si rovesci.
- **Abbigliamento:** rimuovi gioielli come anelli, catene e orologi per evitare che rimangano impigliati nella rete.

ISTRUZIONI DI SICUREZZA PER IL MONTAGGIO

- **Numero di persone:** Il montaggio deve essere effettuato da due adulti.
- **Distanza di installazione:** posiziona il prodotto ad almeno 2 metri di distanza da strutture, cavi e altri ostacoli.
- **Materiali di montaggio:** verifica che i dispositivi di fissaggio da utilizzare siano adatti alla superficie. I fissaggi non vengono forniti.
- **Riempimento della base:** la base deve essere riempita con sabbia o acqua subito dopo il montaggio per garantire la stabilità.
- **Sicurezza delle dita:** tieni le dita lontane dalle parti in movimento quando regoli l'altezza o sposti il telaio.

MANUTENZIONE E ISPEZIONE

- **Ispezione regolare:** prima di ogni utilizzo, controlla l'imbottitura del piedistallo, le viti e le condizioni generali del telaio e dei giunti. Effettua delle riparazioni in caso di segni di usura o corrosione.
- **Viti e piccole parti:** Controlla regolarmente che le viti siano ben strette. Le parti allentate possono causare lesioni.
- **Prevenzione della corrosione:** proteggi il telaio dalla corrosione pulendolo con acqua o acqua saponata delicata. Evita i detersivi aggressivi.
- **Trattamento della ruggine:** ridipingi i punti di ruggine con vernice per esterni per evitare ulteriori danni. Sostituisci immediatamente il palo in caso di ruggine.

PREMIUM

ISTRUZIONI PER IL GIOCO E SICUREZZA

- Uso all'interno e all'esterno: se si usa in ambienti chiusi, è necessario garantire un'altezza minima di 3,05 metri.
- Sicurezza fisica: tieni il viso e i denti lontani dal tabellone e dall'anello durante il gioco per evitare lesioni. Non salire o saltare sul piedistallo, sul palo o su altre parti del telaio.
- Rete e rischi di strangolamento: fai attenzione alla rete; evita di strangolarti.

CONSERVAZIONE

- Posizione: Per lo stoccaggio all'aperto, tieni il sistema lontano da oggetti personali, cavi sporgenti e in un luogo riparato dal vento.
- Sostanze organiche: Tieni l'area intorno al piedistallo libera da erba, sporcizia e altre sostanze organiche che potrebbero causare corrosione o danni al telaio.

ISTRUZIONI PER LA MANUTENZIONE

- Controllo prima dell'uso: assicurati sempre che il telaio sia in buone condizioni (piedistallo sufficientemente imbottito, viti serrate, controllo dell'usura).
- Manutenzione regolare: esegui una manutenzione regolare come indicato per prolungarne la durata.
- Uso di detergenti: Pulisci il sistema con acqua o acqua saponata delicata. Non utilizzare prodotti di pulizia aggressivi.
- Importante: la mancata osservanza di queste istruzioni di sicurezza può causare gravi lesioni, danni materiali e l'annullamento della garanzia. L'osservanza di tutte le istruzioni di sicurezza e manutenzione è necessaria per un uso sicuro e duraturo del prodotto.

CZ

ÚVOD

Tento basketbalový systém je určen pro první seznámení s basketbalem. Není určen pro komerční nebo veřejné použití. Dodržujte prosím všechny pokyny, aby nedošlo k poškození nebo zranění. Nedodržení pokynů může mít za následek vážné nehody. Za seznámení všech uživatelů s bezpečnostními pokyny je zodpovědný majitel.

BEZPEČNOSTNÍ UPOZORNĚNÍ PRO POUŽÍVÁNÍ

- Soukromé použití: Tento výrobek je určen pouze pro soukromé použití a neměl by být používán ve veřejných nebo komerčních prostorách.
- Věk a dohled: Nevhodné pro děti do 6 let z důvodu malých částí (nebezpečí udušení). Při používání dětmi je nutný neustálý dohled dospělé osoby.
- Upevnění: Značku připevněte nejlépe k zemi. Upevňovací prvky nejsou součástí dodávky; vhodné montážní materiály konzultujte s odborníkem na stavebnictví.
- Naplnění podstavce: Podstavec vždy zcela naplňte pískem nebo vodou. Nikdy nestavte systém do svislé polohy bez naplněného podstavce, aby nedošlo k převrácení a zranění.
- Postavení a použití: Nezavěšujte se na kroužek, síť ani jiné části rámu. Nešplhejte na podstavec nebo tyč a netřeste rámem. To může způsobit vážná zranění.
- Prostředí pro hraní: Umístěte systém na rovný, pevný povrch bez překážek, jako jsou zdi, dveře a elektrické dráty. Pod podstavcem zajistěte hladký povrch bez ostrých předmětů.
- Větrné a povětrnostní podmínky: Systém nepoužívejte za silného větru nebo bouřlivého počasí. Pokud je skladován venku, umístěte jej na chráněné místo, aby nedošlo k jeho převrácení.
- Oblečení: Odstraňte šperky, jako jsou prsteny, řetízky a hodinky, aby se nezachytily do sítě.

BEZPEČNOSTNÍ POKYNY PRO MONTÁŽ

- Počet osob: Montáž by měly provádět dvě dospělé osoby.
- Montážní vzdálenost: Umístěte výrobek nejméně 2 metry od konstrukcí, kabelů a jiných překážek.
- Montážní materiály: Zkontrolujte, zda jsou použité upevňovací prvky vhodné pro daný povrch. Spojovací materiál není součástí dodávky.
- Naplnění základny: Základna by měla být ihned po montáži naplněna pískem nebo vodou, aby byla stabilní.
- Bezpečnost prstů: Při nastavování výšky nebo přemisťování rámu udržujte prsty mimo dosah pohyblivých částí.

ÚDRŽBA A KONTROLA

- Pravidelná kontrola: Před každým použitím zkontrolujte polstrování podstavce, šrouby a celkový stav rámu a spojů. V případě známek opotřebení nebo koroze proveďte opravy.
- Šrouby a drobné díly: Pravidelně kontrolujte, zda jsou šrouby pevně utaženy. Uvolněné díly mohou vést ke zranění.
- Prevence koroze: Chraňte rám před korozí čištěním vodou nebo jemnou mýdlovou vodou. Vyhněte se agresivním čistícím prostředkům.
- Ošetření proti korozi: Přetřete rezavá místa vnější barvou, abyste zabránili dalšímu poškození. Pokud dojde k prorezavění, tyč ihned vyměňte.

PREMIUM

POKYNY PRO HRU A BEZPEČNOST

- Použití v interiéru a exteriéru: Při použití v interiéru zajistěte volnou výšku alespoň 3,05 metru.
- Fyzická bezpečnost: Během hry se nedotýkejte obličeje a zubů desky a kruhu, aby nedošlo ke zranění. Nestůjte ani neskákejte na podstavci, sloupku nebo jiných částech rámu.
- Síť a nebezpečí uškrcení: Dbejte opatrnosti při manipulaci se sítí; vyvarujte se uškrcení.

SKLADOVÁNÍ

- Umístění: Síť je umístěna na místě, kde se nachází: Při venkovním skladování skladujte systém mimo dosah osobních věcí, převislých kabelů a na místě chráněném před větrem.
- Organické látky: Udržujte prostor kolem podstavce bez trávy, nečistot a jiných organických látek, které mohou způsobit korozi nebo poškození rámu.

POKYNY PRO ÚDRŽBU

- Kontrola před použitím: Vždy se ujistěte, že je rám v dobrém stavu (dostatečné polstrování podstavce, dotažené šrouby, kontrola opotřebení).
- Pravidelná údržba: Provádějte pravidelnou údržbu podle pokynů, abyste prodloužili jeho životnost.
- Používání čisticích prostředků: Systém čistěte vodou nebo jemnou mýdlovou vodou. Nepoužívejte agresivní čisticí prostředky.
- Důležité: Nedodržení těchto bezpečnostních pokynů může mít za následek vážné zranění, poškození majetku a ztrátu záruky. Dodržování všech bezpečnostních pokynů a pokynů pro údržbu je nezbytné pro bezpečné používání a dlouhodobé užívání výrobku.

PL

WPROWADZENIE

Ten system do koszykówki jest przeznaczony do pierwszego wprowadzenia do gry w koszykówkę. Nie jest on przeznaczony do użytku komercyjnego ani publicznego. Postępuj zgodnie ze wszystkimi instrukcjami, aby uniknąć uszkodzeń lub obrażeń. Nieprzestrzeganie instrukcji może być przyczyną poważnych wypadków. Właściciel jest odpowiedzialny za poinformowanie wszystkich użytkowników o instrukcjach bezpieczeństwa.

OSTRZEŻENIA DOTYCZĄCE BEZPIECZEŃSTWA UŻYTKOWANIA

- Użytek prywatny: Ten produkt jest przeznaczony wyłącznie do użytku prywatnego i nie powinien być używany w miejscach publicznych lub komercyjnych.
- Wiek i nadzór: Nieodpowiednie dla dzieci w wieku poniżej 6 lat ze względu na małe części (ryzyko zadławienia). W przypadku korzystania z urządzenia przez dzieci wymagany jest stały nadzór osoby dorosłej.
- Mocowanie: Najlepiej przymocować znak do podłoża. Elementy mocujące nie są dołączone do zestawu; skonsultuj się ze specjalistą budowlanym w celu dobrania odpowiednich materiałów montażowych.
- Napełnianie podstawy: Zawsze całkowicie napełniaj podstawę piaskiem lub wodą. Nigdy nie ustawiaj systemu w pozycji pionowej bez wypełnionego cokołu, aby zapobiec przewróceniu się i obrażeniom.
- Postawa i użytkowanie: Nie wieszaj się na pierścieniu, siatce ani innych częściach ramy. Nie wspinaj się na cokół lub słup ani nie potrząśnij ramą. Może to spowodować poważne obrażenia.
- Środowisko gry: Umieść system na płaskiej, twardej powierzchni, wolnej od przeszkód, takich jak ściany, drzwi i przewody elektryczne. Zapewnij gładką powierzchnię bez ostrych przedmiotów pod podstawą.
- Wiatr i warunki pogodowe: Nie używaj systemu przy silnym wietrze lub burzowej pogodzie. Jeśli urządzenie jest przechowywane na zewnątrz, umieść je w osłoniętym miejscu, aby zapobiec przewróceniu.
- Odzież: Zdejmij biżuterię, taką jak pierścionki, łańcuszki i zegarki, aby uniknąć zaplątania się w sieć.

INSTRUKCJE BEZPIECZEŃSTWA DOTYCZĄCE MONTAŻU

- Liczba osób: Montaż powinny przeprowadzać dwie osoby dorosłe.
- Odległość montażu: Umieść produkt w odległości co najmniej 2 metrów od konstrukcji, kabli i innych przeszkód.
- Materiały montażowe: Sprawdź, czy używane elementy mocujące są odpowiednie dla danej powierzchni. Elementy mocujące nie są dostarczane.
- Wypełnienie podstawy: Podstawa powinna zostać wypełniona piaskiem lub wodą natychmiast po zamontowaniu, aby zapewnić stabilność.
- Bezpieczeństwo palców: Trzymaj palce z dala od ruchomych części podczas regulacji wysokości lub przesuwania ramy.

KONSERWACJA I KONTROLA

- Regularna kontrola: Przed każdym użyciem sprawdź wyściółkę podstawy, śruby oraz ogólny stan ramy i połączeń. Dokonaj napraw, jeśli widoczne są oznaki zużycia lub korozji.
- Śruby i drobne części: Regularnie sprawdzaj dokręcenie śrub. Luźne części mogą prowadzić do obrażeń.
- Zapobieganie korozji: Chroń ramę przed korozją, czyszcząc ją wodą lub wodą z łagodnym mydłem. Unikaj agresywnych środków czyszczących.

PREMIUM

- Usuwanie rdzy: Pomaluj miejsca pokryte rdzą farbą zewnętrzną, aby zapobiec dalszym uszkodzeniom. Natychmiast wymień słupki, jeśli pojawi się rdza.

INSTRUKCJE DOTYCZĄCE GRY I BEZPIECZEŃSTWO

- Użytkowanie w pomieszczeniach i na zewnątrz: Upewnij się, że wysokość prześwitu wynosi co najmniej 3,05 metra podczas użytkowania w pomieszczeniach.
- Bezpieczeństwo fizyczne: Trzymaj twarz i zęby z dala od planszy i obręczy podczas gry, aby uniknąć obrażeń. Nie stawaj ani nie skacz na cokole, słupku lub innych częściach ramy.
- Siatka i ryzyko uduszenia: Zachowaj ostrożność podczas korzystania z siatki; unikaj uduszenia.

PRZECHOWYWANIE

- Lokalizacja: W przypadku przechowywania na zewnątrz trzymaj system z dala od rzeczy osobistych, zwisających kabli i w miejscu osłoniętym od wiatru.
- Substancje organiczne: Utrzymuj obszar wokół podstawy wolny od trawy, brudu i innych substancji organicznych, które mogą powodować korozję lub uszkodzenie ramy.

INSTRUKCJE DOTYCZĄCE KONSERWACJI

- Kontrola przed użyciem: Zawsze upewnij się, że rama jest w dobrym stanie (wystarczająca wyściółka podstawy, dokręcone śruby, sprawdzenie zużycia).
- Regularna konserwacja: Przeprowadzaj regularną konserwację zgodnie z zaleceniami, aby przedłużyć jej żywotność.
- Używanie środków czyszczących: Czyść system wodą lub łagodną wodą z mydłem. Nie używaj agresywnych środków czyszczących.
- Ważne: Nieprzestrzeganie niniejszych instrukcji bezpieczeństwa może spowodować poważne obrażenia ciała, uszkodzenie mienia i utratę gwarancji. Przestrzeganie wszystkich instrukcji dotyczących bezpieczeństwa i konserwacji jest wymagane do bezpiecznego użytkowania i długotrwałego korzystania z produktu.

SK ÚVOD

Tento basketbalový systém je určený na prvé zoznámenie sa s basketbalom. Nie je určený na komerčné alebo verejné použitie. Dodržiavajte všetky pokyny, aby nedošlo k poškodeniu alebo zraneniu. Nedodržanie pokynov môže mať za následok vážne nehody. Majiteľ je zodpovedný za informovanie všetkých používateľov o bezpečnostných pokynoch.

BEZPEČNOSTNÉ UPOZORNENIA NA POUŽÍVANIE

- Súkromné použitie: Tento výrobok je určený len na súkromné použitie a nemal by sa používať vo verejných alebo komerčných priestoroch.
- Vek a dohľad: Nevhodné pre deti do 6 rokov kvôli malým častiam (nebezpečenstvo udusenia). Pri používaní deťmi je potrebný neustály dohľad dospelého osoby.
- Upevnenie: Značku najlepšie pripevnite k zemi. Upevňovacie prvky nie sú súčasťou dodávky; o vhodných montážnych materiáloch sa poraďte s odborníkom na stavebníctvo.
- Naplnenie podstavca: Podstavec vždy úplne naplňte pieskom alebo vodou. Nikdy nestavajte systém do zvislej polohy bez naplneného podstavca, aby ste zabránili prevráteniu a zraneniu.
- Postavenie a používanie: Nezavesujte sa na krúžok, sieť ani iné časti rámu. Nelezte na podstavec alebo tyč a netraste rámom.

MÔŽE TO SPÔSOBIŤ VÁŽNE PORANENIA.

- Prostredie na hranie: Systém umiestnite na rovný, pevný povrch bez prekážok, ako sú steny, dvere a elektrické vedenie. Pod podstavcom zabezpečte hladký povrch bez ostrých predmetov.
- Veterné a poveternostné podmienky: Vložte do stojana na podstavec a na jeho vrchnú časť: Systém nepoužívajte pri silnom vetre alebo búrlivom počasí. Ak ho skladujete vonku, umiestnite ho na chránené miesto, aby sa zabránilo jeho prevráteniu.
- Oblečenie: Odstráňte šperky, ako sú prstene, retiazky a hodinky, aby sa nezachytili do siete.
- Bezpečnostné pokyny pre montáž
- Počet osôb: Montáž by mali vykonávať dve dospelé osoby.
- Montážna vzdialenosť: Výrobok umiestnite do vzdialenosti najmenej 2 metre od konštrukcií, káblov a iných prekážok.
- Montážne materiály: Skontrolujte, či sú použité upevňovacie prvky vhodné pre daný povrch. Spojovací materiál nie je súčasťou dodávky.
- Vyplnenie základne: Základňa by sa mala kvôli stabilite ihneď po montáži vyplniť pieskom alebo vodou.
- Bezpečnosť prstov: Pri nastavovaní výšky alebo posúvaní rámu udržiavajte prsty mimo pohyblivých častí.

ÚDRŽBA A KONTROLA

- Pravidelná kontrola: Pred každým použitím skontrolujte polstrovanie podstavca, skrutky a celkový stav rámu a spojov. Ak

PREMIUM

sa objavia známky opotrebovania alebo korózie, vykonajte opravy.

- Skrutky a malé časti: Pravidelne kontrolujte, či sú skrutky pevne dotiahnuté. Uvoľnené časti môžu viesť k poraneniu.
- Predchádzanie korózií: Chráňte rám pred koróziou čistením vodou alebo jemnou mydlovou vodou. Vyhnite sa agresívnym čistiacim prostriedkom.
- Ošetrovanie proti hrdzi: Premalujte miesta hrdze vonkajšou farbou, aby ste zabránili ďalšiemu poškodeniu. Ak dôjde k zhrdzaveniu, tyč okamžite vymeňte.

POKYNY NA HRU A BEZPEČNOSŤ

- Používanie v interiéri a exteriéri: Pri používaní v interiéri zabezpečte voľnú výšku minimálne 3,05 metra.
- Fyzická bezpečnosť: Počas hry nedotýkajte tváre a zubov hracej dosky a kruhu, aby nedošlo k zraneniu. Nestojte ani neskáčte na podstavci, stĺpiku alebo iných častiach rámu.
- Sieť a nebezpečenstvo uškrtienia: Dávajte pozor na sieť; zabráňte uškrteniu.

SKLADOVANIE

- Umiestnenie: V prípade vonkajšieho skladovania uchovávajte systém mimo dosahu osobných vecí, prevísajúcich káblov a na mieste chránenom pred vetrom.
- Organické látky: Udržujte priestor okolo podstavca bez trávy, nečistôt a iných organických látok, ktoré môžu spôsobiť koróziu alebo poškodenie rámu.

POKYNY NA ÚDRŽBU

- Kontrola pred použitím: Vždy sa uistite, že je rám v dobrom stave (dostatočné polstrovanie podstavca, dotiahnuté skrutky, kontrola opotrebovania).
- Pravidelná údržba: Vykonávajte pravidelnú údržbu podľa pokynov, aby ste predĺžili jeho životnosť.
- Používanie čistiacich prostriedkov: Systém čistite vodou alebo jemnou mydlovou vodou. Nepoužívajte agresívne čistiace prostriedky.
- Dôležité: Nedodržanie týchto bezpečnostných pokynov môže mať za následok vážne zranenie, poškodenie majetku a stratu záruky. Dodržiavanie všetkých bezpečnostných pokynov a pokynov na údržbu je nevyhnutné na bezpečné používanie a dlhodobé užívanie výrobku.

HU

BEVEZETÉS

Ez a kosárlabdarendszer a kosárlabdázással való első megismerkedéshez készült. Nem kereskedelmi vagy nyilvános használatra szánták. Kérjük, a sérülések és sérülések elkerülése érdekében tartsa be az összes utasítást. Az utasítások be nem tartása súlyos baleseteket okozhat. A tulajdonos felelőssége, hogy minden felhasználót tájékoztasson a biztonsági utasításokról.

BIZTONSÁGI FIGYELMEZTETÉSEK A HASZNÁLATHOZ

- Magánhasználat: Ez a termék kizárólag magánhasználatra készült, és nem használható nyilvános vagy kereskedelmi területeken.
- Életkor és felügyelet: Nem alkalmas 6 év alatti gyermekek számára az apró alkatrészek miatt (fulladásveszély). Gyermekek általi használat esetén mindig felnőtt felügyelete szükséges.
- Rögzítés: A táblát lehetőleg a talajhoz rögzítse. A rögzítőelemek nem tartoznak a csomaghoz; a megfelelő rögzítőanyagokkal kapcsolatban forduljon építőipari szakemberhez.
- A talapzat feltöltése: A talapzatot mindig teljesen töltsen fel homokkal vagy vízzel. Soha ne állítsa fel a rendszert feltöltött talapzat nélkül, hogy elkerülje a felborulást és a sérüléseket.
- Tartás és használat: Ne lógjon a gyűrűre, a hálóra vagy a keret más részeire. Ne másszon fel a talapzatra vagy a rúdra, és ne rázza a keretet. Ez súlyos sérüléseket okozhat.
- Játékkörnyezet: Helyezze a rendszert sima, szilárd felületre, amely mentes az olyan akadályoktól, mint a falak, ajtók és elektromos vezetékek. Biztosítson sima felületet, ahol nincsenek éles tárgyak a talapzat alatt.
- Szél és időjárási körülmények: Ne használja a rendszert erős szélben vagy viharos időben. Ha a szabadban tárolja, akkor védett helyen helyezze el, hogy megakadályozza a kifújást.
- Ruházat: Távolítsa el az ékszereket, például gyűrűket, láncokat és órákat, hogy elkerülje a hálóba akadást.

BIZTONSÁGI UTASÍTÁSOK AZ ÖSSZESZERELÉSHEZ

- Személyek száma: Az összeszerelést két felnőttnek kell elvégeznie.
- Szerelési távolság: A terméket legalább 2 méterre helyezze el az építményektől, kábelektől és egyéb akadályoktól.
- Szerelési anyagok: Ellenőrizze, hogy a használandó kötőelemek megfelelnek-e a felületnek. A rögzítőelemeket nem szállítjuk.
- Alaptöltés: A stabilitás érdekében az alapot közvetlenül a felszerelés után homokkal vagy vízzel kell feltölteni.
- Ujjvédelem: A magasság beállításakor vagy a keret mozgásakor tartsa távol az ujjakat a mozgó alkatrészekről.

PREMIUM

KARBANTARTÁS ÉS ELLENŐRZÉS

- Rendszeres ellenőrzés: Minden használat előtt ellenőrizze a talapzat párnázottságát, a csavarokat, valamint a keret és az illesztések általános állapotát. Koptatás vagy korrózió jelei esetén végezze el a javításokat.
- Csavarok és kis alkatrészek: Rendszeresen ellenőrizze, hogy a csavarok jól vannak-e meghúzva. A meglazult alkatrészek sérüléshez vezethetnek.
- Korrózióvédelem: Védje a keretet a korróziótól vízzel vagy enyhe szappanos vízzel történő tisztítással. Kerülje az agresszív tisztítószereket.
- Rozsdakezelés: A további károk megelőzése érdekében fesse át a rozsdafoltokat külső festékkel. Azonnal cserélje ki a rudat, ha átrozsdásodás lép fel.

JÁTÉKUTASÍTÁSOK ÉS BIZTONSÁG

- Beltéri és kültéri használat: Beltéri használat esetén gondoskodjon legalább 3,05 méteres szabad magasságról.
- Fizikai biztonság: A sérülések elkerülése érdekében játék közben tartsa távol az arcot és a fogakat a táblától és a gyűrűtől. Ne álljon vagy ugorjon a talapzatra, oszlopra vagy a keret egyéb részeire.
- Háló és fojtogatási veszélyek: Vigyázzon a hálóval; kerülje a fojtogatást.

TÁROLÁS

- Helyszín: Kültéri tárolás esetén a rendszert tartsa távol a személyes tárgytól, a kilógó kábelektől és szélvédett helyen.
- Szerves anyagok: Tartsa a talapzat körüli területet fű, szennyeződés és egyéb szerves anyagoktól mentesen, amelyek korróziót vagy a keret károsodását okozhatják.

KARBANTARTÁSI UTASÍTÁSOK

- Használat előtti ellenőrzés: Mindig győződjön meg arról, hogy a keret jó állapotban van (elegendő párnázott talapzat, csavarok meghúzva, kopás ellenőrzése).
- Rendszeres karbantartás: Az élettartam meghosszabbítása érdekében végezze el a rendszeres karbantartást az előírásoknak megfelelően.
- Tisztítószerek használata: Tisztítsa a rendszert vízzel vagy enyhe szappanos vízzel. Ne használjon agresszív tisztítószereket.
- Fontos: A biztonsági utasítások be nem tartása súlyos sérülést, anyagi kárt és a garancia érvénytelenségét eredményezheti. A termék biztonságos használata és hosszú távú élvezete érdekében szükséges az összes biztonsági és karbantartási utasítás betartása.

DA

INTRODUKTION TIL BASKETBALL

Dette basketballsystem er designet til en første introduktion til basketballspillet. Det er ikke beregnet til kommerciel eller offentlig brug. Følg venligst alle instruktioner for at undgå skader. Manglende overholdelse af instruktionerne kan medføre alvorlige ulykker. Ejeren er ansvarlig for at informere alle brugere om sikkerhedsinstruktionerne.

SIKKERHEDSADVARSLER FOR BRUG

- Privat brug: Dette produkt er kun beregnet til privat brug og må ikke bruges i offentlige eller kommercielle områder.
- Alder og opsyn: Ikke egnet til børn under 6 år på grund af små dele (kvælningsfare). Når den bruges af børn, skal den altid være under opsyn af en voksen.
- Fastgørelse: Skiltet skal helst fastgøres til jorden. Der medfølger ikke fastgørelseselementer; rådfør dig med en fagmand om egnede monteringsmaterialer.
- Fyldning af soklen: Fyld altid soklen helt med sand eller vand. Stil aldrig systemet oprejst uden en fyldt sokkel for at forhindre, at det vælter og forårsager skader.
- Holdning og brug: Hæng ikke i ringen, nettet eller andre dele af rammen. Klatr ikke op på soklen eller stangen, og ryst ikke stativet. Det kan medføre alvorlige skader.
- Spillemiljø: Placer systemet på en flad, fast overflade, fri for forhindringer som vægge, døre og elektriske ledninger. Sørg for en glat overflade uden skarpe genstande under soklen.
- Vind- og vejrforhold: Brug ikke systemet i stærk vind eller stormvejr. Hvis det opbevares udendørs, skal det placeres et beskyttet sted for at forhindre, at det blæser omkuld.
- Tøj: Fjern smykker som ringe, kæder og ure for at undgå at blive fanget i nettet.

SIKKERHEDSINSTRUKTIONER VED MONTERING

- Antal personer: Montering bør udføres af to voksne.
- Installationsafstand: Placer produktet mindst 2 meter væk fra strukturer, kabler og andre forhindringer.
- Monteringsmateriale: Kontrollér, at de skruer, der skal bruges, er egnede til overfladen. Der medfølger ikke fastgørelseselementer.
- Fyldning af soklen: Soklen skal fyldes med sand eller vand umiddelbart efter montering for at sikre stabilitet.
- Fingersikkerhed: Hold fingrene væk fra bevægelige dele, når du justerer højden eller flytter rammen.

PREMIUM

VEDLIGEHOLDELSE OG INSPEKTION

- Regelmæssig inspektion: Før hver brug skal du kontrollere sokkelens polstring, skruer og den generelle tilstand af rammen og samlingerne. Udfør reparationer, hvis der er tegn på slid eller korrosion.
- Skruer og smådele: Kontrollér regelmæssigt, at skruerne sidder fast. Løse dele kan føre til skader.
- Forebyggelse af korrosion: Beskyt stellet mod korrosion ved at rengøre det med vand eller mildt sæbevand. Undgå aggressive rengøringsmidler.
- Rustbehandling: Overmal rustpletter med udvendig maling for at forhindre yderligere skader. Udskift straks stangen, hvis den ruster igennem.

SPILINSTRUKTIONER OG SIKKERHED

- Indendørs og udendørs brug: Sørg for en frihøjde på mindst 3,05 meter ved indendørs brug.
- Fysisk sikkerhed: Hold ansigt og tænder væk fra pladen og ringen under spillet for at undgå skader. Stå eller hop ikke på soklen, stolpen eller andre dele af rammen.
- Net og kvælningssfare: Vær forsigtig med nettet; undgå kvælning.

OPBEVARING

- Placering: Ved udendørs opbevaring skal systemet holdes væk fra personlige ejendele, overhængende kabler og på et sted i læ for vinden.
- Organiske stoffer: Hold området omkring soklen fri for græs, snavs og andre organiske stoffer, der kan forårsage korrosion eller skade på rammen.

VEDLIGEHOLDSESINSTRUKTIONER

- Tjek før brug: Sørg altid for, at stellet er i god stand (tilstrækkelig polstring af soklen, skruerne er spændt, tjek for slitage).
- Regelmæssig vedligeholdelse: Udfør regelmæssig vedligeholdelse som anvist for at forlænge levetiden.
- Brug af rengøringsmidler: Rengør systemet med vand eller mildt sæbevand. Brug ikke aggressive rengøringsmidler.
- Vigtigt: Manglende overholdelse af disse sikkerhedsinstruktioner kan resultere i alvorlig personskade, materielle skader og ugyldiggørelse af garantien. Overholdelse af alle sikkerheds- og vedligeholdelsesinstruktioner er en forudsætning for sikker brug og langvarig glæde af produktet.

SV

INTRODUKTION TILL BASKET

Detta basketsystem är avsett för en första introduktion till basketspelet. Det är inte avsett för kommersiell eller offentlig användning. Följ alla anvisningar för att undvika skador. Underlåtenhet att följa anvisningarna kan leda till allvarliga olyckor. Ägaren är ansvarig för att informera alla användare om säkerhetsanvisningarna.

SÄKERHETSVARNINGAR FÖR ANVÄNDNING

- Privat bruk: Denna produkt är endast avsedd för privat bruk och får inte användas i offentliga eller kommersiella miljöer.
- Ålder och övervakning: Inte lämplig för barn under 6 år på grund av små delar (kvävningsrisk). När produkten används av barn måste den alltid övervakas av en vuxen.
- Fästnanordning: Skylten ska helst fästas i marken. Fästelement ingår inte; rådfråga en byggnadsarbetare om lämpliga monteringsmaterial.
- Fylla piedestalen: Fyll alltid piedestalen helt med sand eller vatten. Ställ aldrig systemet upprätt utan en fylld sockel för att förhindra att det tippas över och orsakar skador.
- Hållning och användning: Häng inte i ringen, nätet eller andra delar av ramen. Klättra inte upp på sockeln eller stolpen och skaka inte ramen. Detta kan orsaka allvarliga skador.
- Spelmiljö: Placera systemet på en plan, fast yta, fri från hinder som väggar, dörrar och elkablar. Se till att det finns en slät yta utan vassa föremål under piedestalen.
- Vind- och väderförhållanden: Använd inte systemet i stark vind eller stormigt väder. Om systemet förvaras utomhus ska det placeras på en skyddad plats för att förhindra att det blåser över.
- Kläder: Ta av smycken som ringar, kedjor och klockor för att undvika att de fastnar i nätet.

SÄKERHETSANVISNINGAR VID MONTERING

- Antal personer: Monteringen bör utföras av två vuxna personer.
- Monteringsavstånd: Placera produkten på minst 2 meters avstånd från byggnader, kablar och andra hinder.
- Monteringsmaterial: Kontrollera att de fästnanordningar som ska användas är lämpliga för underlaget. Fästelement medföljer inte.
- Fyllning av sockel: För stabilitetens skull bör sockeln fyllas med sand eller vatten omedelbart efter monteringen.
- Fingersäkerhet: Håll fingrarna borta från rörliga delar när du justerar höjden eller flyttar ramen.

PREMIUM

UNDERHÅLL OCH INSPEKTION

- Regelbunden inspektion: Före varje användningstillfälle ska du kontrollera sockelns stoppning, skruvar och det allmänna skicket på ramen och lederna. Utför reparationer om det finns tecken på slitage eller korrosion.
- Skruvar och smådelar: Kontrollera regelbundet att skruvarna är åtdragna. Lösa delar kan leda till personsador.
- Korrosionsskydd: Skydda ramen mot korrosion genom att rengöra den med vatten eller mildt tvålsvatten. Undvik aggressiva rengöringsmedel.
- Rostbehandling: Måla över rostfläckar med utomhusfärg för att förhindra ytterligare skador. Byt omedelbart ut stolpen om den rostar igenom.

SPELINSTRUKTIONER OCH SÄKERHET

- Användning inomhus och utomhus: Säkerställ en fri höjd på minst 3,05 meter vid användning inomhus.
- Fysisk säkerhet: Håll ansikte och tänder borta från brädet och ringen under spel för att undvika skador. Stå inte eller hoppa på piedestalen, stolpen eller andra delar av ramen.
- Nät och stryplingsrisker: Var försiktig med nätet; undvik strypling.

FÖRVARING

- Plats för förvaring: Vid förvaring utomhus ska systemet förvaras på avstånd från personliga tillhörigheter, överhängande kablar och på en vindskyddad plats.
- Organiska ämnen: Håll området runt piedestalen fritt från gräs, smuts och andra organiska ämnen som kan orsaka korrosion eller skador på ramen.

INSTRUKTIONER FÖR UNDERHÅLL

- Kontroll före användning: Se alltid till att ramen är i gott skick (tillräcklig stoppning av piedestalen, skruvarna åtdragna, kontroll av slitage).
- Regelbundet underhåll: Utför regelbundet underhåll enligt anvisningarna för att förlänga livslängden.
- Användning av rengöringsmedel: Rengör systemet med vatten eller mildt tvålsvatten. Använd inte aggressiva rengöringsmedel.
- Viktigt: Underlåtenhet att följa dessa säkerhetsinstruktioner kan leda till allvarliga personsador, materiella skador och ogiltig garanti. Alla säkerhets- och underhållsinstruktioner måste följas för att produkten ska kunna användas på ett säkert sätt och för att du ska få långvarig glädje av den.

NO

Introduksjon

Dette basketballsystemet er utviklet for en første introduksjon til basketballspillet. Det er ikke beregnet for kommersiell eller offentlig bruk. Følg alle anvisninger for å unngå skader eller personsaker. Hvis du ikke følger instruksjonene, kan det føre til alvorlige ulykker. Eieren er ansvarlig for å informere alle brukere om sikkerhetsinstruksjonene.

SIKKERHETSADVARSLER FOR BRUK

- Privat bruk: Dette produktet er kun beregnet for privat bruk og skal ikke brukes i offentlige eller kommersielle områder.
- Alder og tilsyn: Ikke egnet for barn under 6 år på grunn av små deler (kvelningsfare). Når produktet brukes av barn, må det alltid være under oppsyn av en voksen.
- Festing: Skiltet bør fortrinnsvis festes til bakken. Festemidler er ikke inkludert; rådfør deg med en byggmester for å finne egnet monteringsmateriale.
- Fylling av sokkelen: Fyll alltid sokkelen helt med sand eller vann. Sett aldri systemet oppreist uten at sokkelen er fylt, for å unngå at det velter og forårsaker personsaker.
- Holdning og bruk: Ikke heng deg i ringen, nettet eller andre deler av rammen. Ikke klatre opp på sokkelen eller stangen eller rist i rammen. Dette kan forårsake alvorlige skader.
- Lekeomgivelser: Plasser systemet på et flatt, fast underlag, fritt for hindringer som vegger, dører og elektriske ledninger. Sørg for en jevn overflate uten skarpe gjenstander under sokkelen.
- Vind- og værforhold: Ikke bruk systemet i sterk vind eller stormfullt vær. Hvis det oppbevares utendørs, må det plasseres på et skjermet sted for å forhindre at det blåser over ende.
- Klær: Ta av smykker som ringer, kjeder og klokker for å unngå at de setter seg fast i nettet.

SIKKERHETSINSTRUKSJONER VED MONTERING

- Antall personer: Monteringen bør utføres av to voksne.
- Monteringsavstand: Plasser produktet minst 2 meter fra bygninger, kabler og andre hindringer.
- Monteringsmateriale: Kontroller at festene som skal brukes, er egnet for underlaget. Festemidler følger ikke med i leveransen.
- Fylling av sokkelen: Sokkelen bør fylles med sand eller vann umiddelbart etter montering for å sikre stabilitet.
- Fingersikkerhet: Hold fingrene borte fra bevegelige deler når du justerer høyden eller flytter rammen.

PREMIUM

VEDLIKEHOLD OG INSPEKSJON

- Regelmessig inspeksjon: Før hver bruk bør du kontrollere sokkelens polstring, skruer og rammens og skjøtenes generelle tilstand. Utfør reparasjoner hvis det er tegn på slitasje eller korrosjon.
- Skruer og smådeler: Kontroller regelmessig at skruene sitter godt fast. Løse deler kan føre til personskader.
- Forebygging av korrosjon: Beskytt rammen mot korrosjon ved å rengjøre den med vann eller mildt såpevann. Unngå aggressive rengjøringsmidler.
- Rustbehandling: Mal over rustflekker med utvendig maling for å forhindre ytterligere skader. Skift ut stangen umiddelbart hvis den ruster gjennom.

SPILLINSTRUKSJONER OG SIKKERHET

- Innendørs og utendørs bruk: Sørg for en fri høyde på minst 3,05 meter ved innendørs bruk.
- Fysisk sikkerhet: Hold ansikt og tenner borte fra brettet og ringen under spilling for å unngå skader. Ikke stå eller hopp på sokkelen, stolpen eller andre deler av rammen.
- Nett og kvelningsfare: Vær forsiktig med nettet; unngå kvelning.

OPPBEVARING

- Plassering: Ved utendørs oppbevaring må systemet holdes unna personlige eiendeler, overhengende kabler og på et sted som er beskyttet mot vind.
- Organiske stoffer: Hold området rundt sokkelen fritt for gress, smuss og andre organiske stoffer som kan forårsake korrosjon eller skade på rammen.

INSTRUKSJONER FOR VEDLIKEHOLD

- Kontroller før bruk: Sørg alltid for at rammen er i god stand (tilstrekkelig polstring av sokkelen, skruene er strammet, sjekk for slitasje).
- Regelmessig vedlikehold: Utfør regelmessig vedlikehold i henhold til anvisningene for å forlenge levetiden.
- Bruk av rengjøringsmidler: Rengjør systemet med vann eller mildt såpevann. Ikke bruk aggressive rengjøringsmidler.
- Viktig: Manglende overholdelse av disse sikkerhetsinstruksjonene kan føre til alvorlig personskade, skade på eiendom og ugyldig garanti. Overholdelse av alle sikkerhets- og vedlikeholdsinstruksjoner er en forutsetning for sikker bruk og langvarig glede av produktet.

EL

ΕΙΣΑΓΩΓΗ

Αυτό το σύστημα καλαθοσφαίρισης έχει σχεδιαστεί για μια πρώτη εισαγωγή στο παιχνίδι της καλαθοσφαίρισης. Δεν προορίζεται για εμπορική ή δημόσια χρήση. Παρακαλούμε ακολουθήστε όλες τις οδηγίες για να αποφύγετε ζημιές ή τραυματισμούς. Η μη τήρηση των οδηγιών μπορεί να οδηγήσει σε σοβαρά ατυχήματα. Ο ιδιοκτήτης είναι υπεύθυνος για την ενημέρωση όλων των χρηστών σχετικά με τις οδηγίες ασφαλείας.

ΠΡΟΕΙΔΟΠΟΙΗΣΕΙΣ ΑΣΦΑΛΕΙΑΣ ΓΙΑ ΤΗ ΧΡΗΣΗ

- Ιδιωτική χρήση: Αυτό το προϊόν προορίζεται μόνο για ιδιωτική χρήση και δεν πρέπει να χρησιμοποιείται σε δημόσιους ή εμπορικούς χώρους.
- Ηλικία και επίβλεψη: Δεν είναι κατάλληλο για παιδιά κάτω των 6 ετών λόγω των μικρών μερών (κίνδυνος πνιγμού). Όταν χρησιμοποιείται από παιδιά, απαιτείται ανά πάσα στιγμή επίβλεψη από ενήλικα.
- Προσάρτηση: Κατά προτίμηση στερεώστε την πινακίδα στο έδαφος. Δεν περιλαμβάνονται σύνδεσμοι- συμβουλευτείτε έναν επαγγελματία κατασκευαστή για τα κατάλληλα υλικά στερέωσης.
- Πλήρωση του βάρους: Πάντα να γεμίζετε το βάρη πλήρως με άμμο ή νερό. Ποτέ μην τοποθετείτε το σύστημα σε όρθια θέση χωρίς γεμάτο βάρη για να αποφύγετε την ανατροπή και τον τραυματισμό.
- Στάση και χρήση: Μην κρέμεστε από τον δακτύλιο, το δίχτυ ή άλλα μέρη του σκελετού. Μην ανεβαίνετε στο βάρη ή στον στύλο και μην κουνάτε το πλαίσιο. Αυτό μπορεί να προκαλέσει σοβαρούς τραυματισμούς.
- Περιβάλλον παιχνιδιού: Τοποθετήστε το σύστημα σε επίπεδη, σταθερή επιφάνεια, χωρίς εμπόδια όπως τοίχοι, πόρτες και καλώδια ηλεκτρικού ρεύματος. Παρέχετε μια λεία επιφάνεια χωρίς αιχμηρά αντικείμενα κάτω από το βάρη.
- Άνεμος και καιρικές συνθήκες: Μην χρησιμοποιείτε το σύστημα σε δυνατό άνεμο ή θυελλώδεις καιρικές συνθήκες. Εάν αποθηκεύεται σε εξωτερικό χώρο, τοποθετήστε το σε προστατευμένη θέση για να αποφύγετε την ανατροπή του.
- Ένδυση: Αφαιρέστε κοσμήματα όπως δαχτυλίδια, αλυσίδες και ρολόγια για να αποφύγετε την εμπλοκή τους στο δίχτυ.

ΟΔΗΓΙΕΣ ΑΣΦΑΛΕΙΑΣ ΓΙΑ ΤΗ ΣΥΝΑΡΜΟΛΟΓΗΣΗ

- Αριθμός ατόμων: Η συναρμολόγηση πρέπει να πραγματοποιείται από δύο ενήλικες.
- Απόσταση εγκατάστασης: Τοποθετήστε το προϊόν τουλάχιστον 2 μέτρα μακριά από κατασκευές, καλώδια και άλλα εμπόδια.
- Υλικά τοποθέτησης: Ελέγξτε ότι οι σύνδεσμοι που θα χρησιμοποιηθούν είναι κατάλληλοι για την επιφάνεια. Οι σύνδεσμοι δεν παρέχονται.
- Γέμισμα της βάσης: Η βάση πρέπει να γεμίζει με άμμο ή νερό αμέσως μετά την τοποθέτηση για σταθερότητα.

PREMIUM

- Ασφάλεια δακτύλων: Κρατήστε τα δάχτυλα μακριά από τα κινούμενα μέρη κατά τη ρύθμιση του ύψους ή τη μετακίνηση του πλαισίου.

ΣΥΝΤΗΡΗΣΗ ΚΑΙ ΕΠΙΘΕΩΡΗΣΗ

- Τακτική επιθεώρηση: Πριν από κάθε χρήση, ελέγξτε την επένδυση του βάρου, τις βίδες και τη συνολική κατάσταση του πλαισίου και των αρθρώσεων. Πραγματοποιήστε επισκευές εάν υπάρχουν σημάδια φθοράς ή διάβρωσης.
- Βίδες και μικρά εξαρτήματα: Ελέγχετε τακτικά ότι οι βίδες είναι σφιχτές. Τα χαλαρά εξαρτήματα μπορεί να οδηγήσουν σε τραυματισμούς.
- Πρόληψη της διάβρωσης: Προστατεύστε το πλαίσιο από τη διάβρωση καθαρίζοντάς το με νερό ή ήπιο σαπουνόνερο. Αποφύγετε τα επιθετικά καθαριστικά μέσα.
- Αντιμετώπιση της σκουριάς: Επαναβάψτε τα σημεία σκουριάς με εξωτερική βαφή για να αποτρέψετε περαιτέρω ζημιές. Αντικαταστήστε αμέσως τον στύλο εάν εμφανιστεί διαμπερής σκουριά.

ΟΔΗΓΙΕΣ ΠΑΙΧΝΙΔΙΟΥ ΚΑΙ ΑΣΦΑΛΕΙΑ

- Χρήση σε εσωτερικούς και εξωτερικούς χώρους: Βεβαιωθείτε για ύψος απομάκρυνσης τουλάχιστον 3,05 μέτρα κατά τη χρήση σε εσωτερικούς χώρους.
- Σωματική ασφάλεια: Κρατήστε το πρόσωπο και τα δόντια μακριά από το ταμπλό και το δαχτυλίδι κατά τη διάρκεια του παιχνιδιού για να αποφύγετε τραυματισμούς. Μην στέκεστε ή περπατάτε πάνω στο βάρο, το στύλο ή άλλα μέρη του πλαισίου.
- Δίχτυ και κίνδυνοι στραγγαλισμού: Προσέξτε το δίχτυ- αποφύγετε τον στραγγαλισμό.

ΑΠΟΘΗΚΕΥΣΗ

- Τοποθεσία: Για αποθήκευση σε εξωτερικούς χώρους, κρατήστε το σύστημα μακριά από προσωπικά αντικείμενα, καλώδια που κρέμονται και σε προστατευμένο μέρος από τον άνεμο.
- Οργανικές ουσίες: Διατηρείτε την περιοχή γύρω από το βάρο μακριά από γρασίδι, βρωμιά και άλλες οργανικές ουσίες που μπορεί να προκαλέσουν διάβρωση ή ζημιά στο πλαίσιο.

ΟΔΗΓΙΕΣ ΣΥΝΤΗΡΗΣΗΣ

- Έλεγχος πριν από τη χρήση: Βεβαιώνετε πάντα ότι το πλαίσιο είναι σε καλή κατάσταση (επαρκές βάρο με επένδυση, βίδες σφιγμένες, έλεγχος για φθορά).
- Τακτική συντήρηση: Πραγματοποιήστε τακτική συντήρηση σύμφωνα με τις οδηγίες για να παρατείνετε τη διάρκεια ζωής του.
- Χρήση μέσων καθαρισμού: Καθαρίζετε το σύστημα με νερό ή ήπιο σαπουνόνερο. Μην χρησιμοποιείτε επιθετικά προϊόντα καθαρισμού.
- Σημαντικό: Η μη τήρηση αυτών των οδηγιών ασφαλείας μπορεί να οδηγήσει σε σοβαρό τραυματισμό, υλικές ζημιές και ακύρωση της εγγύησης. Η συμμόρφωση με όλες τις οδηγίες ασφαλείας και συντήρησης απαιτείται για την ασφαλή χρήση και τη μακροχρόνια απόλαυση του προϊόντος.

Nett og kvelningsfare: Vær forsiktig med nettet; unngå kvelning.

PREMIUM

AXI

AXI is one of our brands with awesome products of great quality, that offers hours of active fun!

Pragma

Kruisboog 40
3905 TG Veenendaal
Netherlands
T: +31 (0)318 - 57 88 00
info@pragma-trading.com
www.pragma-trading.com



242702BVG